

**MEESTERS IN  
MAATWERK  
COMPOSITET  
002**

LUXCOM

De Amert 214

5462 GH | Veghel

Noord-Brabant | Nederland

Telefoonnummer: + 31 (0) 85 902 29 59

Email: [info@luxcom.nl](mailto:info@luxcom.nl)

[www.luxcom.nl](http://www.luxcom.nl)

 [Facebook.com/LuxcomNL](https://www.facebook.com/LuxcomNL)

 [Instagram.com/Luxcom.nl](https://www.instagram.com/Luxcom.nl)

 [Pinterest.com/LuxcomNL](https://www.pinterest.com/LuxcomNL)



# LUXCOM



VLNR >> Pim Trikels (Verkoop) | Tomas Kreszowiak (Productieleider) | Rob van Asseldonk (Eigenaar) | Rob van der Heijden (Verkoop)

**Luxurious composites** is in 2014 ontstaan uit het bedrijf Ascaro, toen de wegen van Rob van Asseldonk en Rob van der Heijden elkaar kruisten. Rob van Asseldonk met ruim 30 jaar ervaring in de composietindustrie, en Rob van der Heijden met zijn achtergrond als industrieel productontwerper.

Rob van Asseldonk had een unieke composiet-oplossing ontwikkeld voor een muur in zijn tuin. Samen hebben ze het idee opgepakt om die oplossing in de markt te zetten onder de naam Luxcom. De betrouwbaarheid van ervaring, gekoppeld aan de kracht van weetgierigheid.

Luxcom is een kleine organisatie met korte lijnen en strakke procedures. En flexibel in het creëren van oplossingen.

De visie van Luxcom: het vervaardigen van custom made producten van topkwaliteit voor professionele hoveniers en aannemers. Met de nadruk op maximale ontwerpvrijheid, unieke oplossingen en praktische ondersteuning.

Luxcom heeft een eigen productiefaciliteit in Veghel. Daar wordt met behulp van computergestuurde apparatuur het kernmateriaal gemodelleerd. Vervolgens wordt volgens de hand lay-up methode de constructieve buitenschil en de afwerking aangebracht. Dit handwerk zorgt voor hoge kwaliteit en een unieke natuurlijke uitstraling van elk afzonderlijk product.



## INHOUDSOPGAVE TABLE OF CONTENTS

- 14. TUINMUREN  
GARDEN WALLS
- 54. BUITENBEHANG  
COVER PLATES
- 72. OVERKAPPINGEN  
GARDEN HOUSES
- 94. PLANTENBAKKEN & VIJVERS  
PLANTERS & PONDS
- 122. MEUBELS  
FURNITURE
- 140. SPECIALS  
SPECIALS



**HANDMADE**  
WITH PASSION

#### LUXCOM IN HET KORT

Luxcom produceert hoogwaardige producten, vervaardigd uit een speciaal ontwikkelde en met glasvezel versterkte polymeer-composiet. Alle producten zijn geschikt voor buitengebruik. Het composiet met vaak polyester als drager, is onderhoudsvrij en bestand tegen alle weersinvloeden. De combinatie van vormvrijheid en composiet maakt het product extreem licht en sterk. Met de door Luxcom ontwikkelde productietechniek is het mogelijk om elk product te realiseren volgens de wensen van de klant. Het gaat erom dat de klant krijgt wat hij verwacht. Maatwerk is de standaard.

Door onze speciale productietechniek is het mogelijk om grote producten uit één stuk te maken. De maximale maat is 24 meter! En niet alleen rechte, maar ook speciale gebogen vormen. De mogelijkheden zijn eindeloos.

Luxcom daagt alle (tuin)architecten, hoveniers en ontwerpers uit iets te ontwerpen wat wij niet kunnen maken!

Bij Luxcom staat het maken van een kwalitatief hoogwaardig product centraal. Onze producten vragen vaak om een stap extra. Zo ontstaat een uniek en luxe product.

Een van onze sterke punten is de technische ondersteuning van de klant, essentieel bij dit soort producten. Wij kijken graag met u mee als het gaat over de technische haalbaarheid, of het nu gaat om een klein of een groot project.

Luxcom levert business-2-business: u koopt rechtstreeks bij de producent.

Doen? Wij doen graag mee!

## 1. DESIGNMOGELIJKHEDEN

5 cm korter of 13 meter langer? Alle Luxcom producten zijn volledig aanpasbaar volgens de wensen van de klant. Hoe gekker, hoe liever!

## 2. SNELLE INSTALLATIE

De producten zijn bij aflevering klaar om direct en snel geplaatst te worden. Meestal met niet meer dan een paar schroeven.

## 3. LICHT VAN GEWICHT

Alle producten zijn versterkt met glasvezel. Hierdoor ontstaat een oersterk maar ook een heel licht product. Gemiddeld 11 kilo per vierkante meter.

## 4. ONDERHOUDSVRIJ

Luxcom producten zijn gemaakt van een speciaal composiet. Het materiaal is bestand tegen regen, vorst, zon, zout, algen en schimmels. Het enige wat af en toe moet gebeuren, is schoonmaken.

## 5. TECHNISCHE ONDERSTEUNING

De complexiteit van maatwerk-producten wisselt, het is van belang dat vraagstukken vroegtijdig opgepakt worden. Bij Luxcom helpen wij u graag met het oplossen van eventuele technische problemen.



**5 REDENEN**  
OM MET LUXCOM  
SAMEN TE WERKEN

# WERKWIJZE

## 1. AANVRAAG

Al onze prijzen zijn maatwerk, net als onze producten. Stuur daarom uw idee naar ons op. Natuurlijk mag het een uitgetekend ontwerp zijn, maar voor ons is een schetsje met de benodigde maten al voldoende om een aanbieding te maken. Het lukt ons vrijwel altijd om de volgende werkdag al met een reactie te komen. Zorg voor zoveel mogelijk informatie met betrekking tot grondkering, verlichting of waterelementen, dit voorkomt onduidelijkheid in het verdere traject.

## 2. UW KLANT INFORMEREN

Voor vragen en overleg kunt u altijd bij ons aankloppen. We denken graag mee, ook over detaillering zoals verlichting, sparingen en doorvoeringen. Twijfelt uw klant over bijvoorbeeld de afwerking, dan kunnen wij altijd een staaltje opsturen.

## 3. OPDRACHT

Na de definitieve aanbieding en opdrachtverstrekking maken we een 2D en 3D productietekening die we ter goedkeuring voorleggen.


## 4. LEVERTIJD

De levertijd start na goedkeuring van de productietekening en aanbetaling van de opdracht. Zie onze website voor de actuele levertijden.

## 5. LEVERING

Levering vindt plaats op de afgesproken datum en plaats. Indien gewenst schakelen wij onze eigen vervoerder in, die is gewend om met onze producten om te gaan. In bijzondere situaties kan onze vervoerder ook hijsfaciliteiten aanbieden zodat transport en plaatsing in een keer geregeld zijn.

# BOUWEN MET EEN EXOSKELET



Het volledige product wordt opgebouwd uit verschillende schuimsoorten en alle Luxcom producten worden opgebouwd door middel van een exoskelet. Dit betekent dat de harde buitenschil de constructie vormt.

Met behulp van computergestuurde apparatuur wordt het kernmateriaal gemodelleerd. Vervolgens wordt volgens de hand lay-up methode de constructieve buitenschil en de afwerking aangebracht. Dit handwerk zorgt voor hoge kwaliteit en een unieke natuurlijke uitstraling van elk afzonderlijk product.

Afhankelijk van de toepassing en de grootte van het product wordt door ons een montagebevestiging in de wand aangebracht.


# STRUCTUREN

## STANDAARD

**POLY-PLEISTER**  
(standaard)



**SANDED-STRUCTURED  
FINE & ROUGH**  
(standaard)



**RAIN-DROP**  
(meerprijs +/- 20%)



## SPECIALS (op aanvraag)

**POLY-METAL**  
(koper)



**POLY-METAL**  
(aluminium)




**COMPOSITIET-CORTEN**




# AFWERKINGEN

## STANDAARD KLEUREN


**RAL 9010**



**RAL 7035**



**RAL 7021**



## HOEK AFWERKINGEN

**RADIUS R = 6 MM**  
(standaard)



**HAAKS**  
(meerprijs +/- 15%)



## SAMPLE PAKKET

Ontvangt u graag een stalenpakket of heeft u een speciale wens? Aarzel dan niet om contact met ons op te nemen. Wij denken graag met u mee over een technisch goed product.

Luxcom structuren worden volledig handmatig vervaardigd. Daardoor kunnen kleine afwerkingsverschillen ontstaan in de structuren.

## SPECIALE KLEUREN

Luxcom producten zijn leverbaar in elke gewenste RAL-kleur. Wanneer een kleur niet standaard is, wordt een toeslag van 10-20% toegepast. Deze toeslag is afhankelijk van de grootte van de order.

Let op: Poly-Pleister is een handgemaakte structuur met als basis een RAL-kleur. Door het gebruik van natuurlijke materialen kunnen er minimale kleur- en structuur nuances ontstaan. Wenst u de exacte RAL-kleur, dan adviseren wij de Sanded-Structured of de Rain-Drop structuur.



# TUINMUREN GARDEN WALLS

Ontwerp: Erik van Gelder | Realisatie: Karsten Kraan Tuinen & GroenRegie



# TUINMUREN

Tuinmuren zijn vaak de basis van een mooie tuin. Deze eye-catchers creëren de juiste sfeer. Luxcom produceert deze wanden volledig naar uw wensen. Door extra's toe te voegen zoals waterelementen, verlichting of bijzondere vormen en kleuren is voor nagenoeg elke tuin een ontwerp mogelijk.

## 1. BEVESTIGINGSSOORT

Luxcom producten zijn massief, dus kunnen ze worden voorzien van stalen palen. Luxcom verzorgt deze integratie. Er is keuze uit Double-Deck paal, Single-Deck paal of composiet flens. Aan de hand van uw ontwerp selecteren we de juiste bevestiging.

## 2. GRONDVOORBEREIDING

De producten staan bijna altijd iets onder peil zodat ze stevig staan en de verankering niet zichtbaar is. Geef bij uw aanvraag aan wat de hoogte moet worden boven peil dan berekenen wij de juiste maat.

## 3. FUNDERING

Luxcom producten zijn erg licht, het is van belang dat ze niet omwaaien. Meestal voldoet een betontegel of standaard poer. U vindt hiervoor een berekening op onze website.

## 4. PLAATSING

Een standaard product weegt circa 11 kg per vierkante meter, hierdoor is het vaak handmatig te plaatsen op de fundering.

## 5. VERANKERING

Het element wordt door middel van chemische ankers of keilbouten bevestigd aan de fundering.



Meer weten over de bevestiging? Check [www.luxcom.nl/composiet/installatie](http://www.luxcom.nl/composiet/installatie)



Huisnummer integratie | Poly-Pleister 9010



Ontwerp & realisatie: Studio 51 graden noord




Stucwerk tot op de bodem | Poly-Pleister 7016 | 3x RVS wateruitloop



Ontwerp: Studio Siebers | Realisatie: Siebers tuinprojecten



Ontwerp: Groenregie | Realisatie: Groenregie & Karsten Kraan tuinen | Fotografie: Hans Groter



Marrakesh Patio | Wandkast & zitmeubel




Ontwerp: Danielle Hulsebos & Manon Nederpel | Realisatie: Van der Steen Tuinen & Auerbach tuinen



Zwevende bank | Sanded-Structured | fine 5004 | Doorkijk



Ontwerp: Gert-Jan Schouwenaar | Realisatie: Stoop tuinen



Stucwerk tot in het water | RVS waterspel | 5 meter lang



8 meter lang | Lichtvoorbereiding (opbouw)

Ontwerp & realisatie: Van der Steen Tuinen


---




9 meter lang | Zitblok | Poly-Pleister 7016 (maatwerk)

Ontwerp: Studio Siebers | Realisatie: Siebers Tuinprojecten

---







3x RVS waterspuwer gepolijst | Haakse hoeken | Poly-Pleister 7044



Ontwerp: Peter van der Velden | Realisatie: Munter Tuinprojecten | Fotografie: Hans Groter



Ontwerp: Menno Boer | Realisatie: Rodenburg Tuinen



RVS brievenbus waterval 600 mm



Ontwerp: Peter van der Velden  
Realisatie: Munter Tuinprojecten  
Fotografie: Hans Groter

---






Ontwerp: Studio Siebers | Realisatie: Siebers tuinprojecten



Muurschildering | Poly-Pleister 7035



3x Lichtvoorbereiding (opbouw) | Haakse hoeken



Ontwerp: Peter van der Velden | Realisatie: Múnter Tuinprojecten | Fotografie: Hans Croter



Ontwerp: Roy Bindels | Realisatie: Bindels Tuinen



Zwevende bank voorbereiding



Lichtvoorbereiding (Inbouw)



Ontwerp: Gert-Jan Schouwenaar | Realisatie: Stoop tuinen



2x RVS brievenbus waterval 300 mm

Ontwerp & realisatie: De Groenondernemers

---







RVS waterspuwers (33 mm)

Ontwerp & realisatie: Roald Tuindesign

---






Ontwerp & realisatie: Hoveniersbedrijf Guy Wolfs



Gebogen wand radius 3,5 meter | zwevende bank voorbereiding

The background is a dark, monochromatic, and highly textured surface, possibly a piece of aged paper or a stone wall. The texture is uneven, with various shades of grey and black, and some lighter, almost white, areas that suggest wear or light reflecting off the surface. A white rectangular box is superimposed on the left side of the image, containing the text.

**SAMEN** MAKEN  
WE ELK PROJECT  
**BIJZONDER**



# BUITENBEHANG COVER PLATES

Realisatie: Hoveniersbedrijf Curatio

# BUITENBEHANG

Buitenbehang is de oplossing voor het afwerken van grote, minder fraaie vlakken in een tuin. Bijvoorbeeld de achterkant van een schuur, een schutting of boeiboord. Deze plaat heeft exact dezelfde eigenschappen als andere Luxcom producten.

## 1. BEVESTIGINGSSOORT

De plaat kan uitgevoerd worden met een montageflens zodat de plaat opgehangen kan worden en de bovenzijde direct is afgewerkt. Maximale afmeting van een plaat is ca. 13 x 3.2 meter.

## 2. ACHTERCONSTRUCTIE


Strook het af te werken oppervlak uit. Een regelwerk met een hart-op-hart afstand van zo'n 500 mm is voldoende.

## 3. PLAATSING

Wanneer het buitenbehang geen montageflens heeft, wordt de plaat op een grote rol aangeleverd. Direct na levering rolt u de plaat uit en plaatst deze tegen de achterconstructie. Eventueel spant u de plaat op met lijmklemmen, of fixeert u de plaat onzichtbaar met schroeven.

## 4. VERANKERING

Luxcom buitenbehang wordt gemakkelijk verlijmd tegen een achterconstructie. Wij adviseren hiervoor MS-polymeerkit met een hoge aanhechtingssterkte. Nadat de kit is uitgehard, kunnen de lijmklemmen of schroeven verwijderd worden.



Meer weten over de bevestiging? Check [www.luxcom.nl/composiet/installatie](http://www.luxcom.nl/composiet/installatie)



Afwerkplaat keerwand | Poly-Pleister 7016


Ontwerp & realisatie: Heijden Hoveniers

---





Ontwerp: Björn Meulenberg | Realisatie: Hoveniersbedrijf Curatio



Afwerkplaat met omgezette kant 150 mm | Poly-Pleister 9010



Ontwerp & realisatie: Heijden Hoveniers



Afwerkplaat met montageflens 50 mm





Afwerkplaten met RVS waterspuwers

Ontwerp: Björn Meulenberg | Realisatie: Hoveniersbedrijf Curatio

---





Afwerkplaat als achterwand | Afwerkplaat als vijverbekleding



Ontwerp: Björn Meulenberg | Realisatie: Hoveniersbedrijf Paul Hovenaars



Afwerkplaten (achter bomen) | 5 meter lang | montageflens

Ontwerp: Erik Knops | Realisatie: Knops TuinDesign

Fotografie : Hans Groter

---



IT'S ALL  
ABOUT  
**DETAILS**



# OVERKAPPINGEN GARDEN HOUSES

# OVERKAPPINGEN

Op zoek naar een echt bijzondere buitenkamer in uw tuin? Dan zijn de overkappingen van Luxcom precies wat u zoekt. Geleverd in slechts een beperkt aantal onderdelen, geplaatst in één dag. Het belangrijkste: geen lekkages, geen schilderwerk, en een exclusieve uitstraling.

## 1. BEVESTIGINGSSOORT

Luxcom overkappingen zijn voorzien van stalen palen. Deze zitten vast in de muur en hebben een dragende functie.

## 2. GRONDVOORBEREIDING

De producten staan bijna altijd iets onder peil zodat ze stevig staan en de verankering niet zichtbaar is. Geef bij uw aanvraag aan wat de hoogte moet worden boven peil dan berekenen wij de juiste maat.

## 3. FUNDERING

Luxcom producten zijn erg licht, het is van belang dat ze niet omwaaien. Vooral bij een overkapping is het gewicht van de fundering nodig om omwaaien te voorkomen. U vindt hiervoor een berekening op onze website.

## 4. PLAATSING

De overkappingen zijn vaak dermate groot dat plaatsing met een lichte kraan gewenst is. De onderdelen worden vanaf de vrachtwagen exact geplaatst en gesteld.

## 5. VERANKERING

Elk element wordt door middel van chemische ankers of keilbouten bevestigd aan de fundering. Het dak wordt verlijmd aan de Luxcom wanden met MS-Polymeerkit en gefixeerd met grote meegeleverde M20 bouten.



Meer weten over de bevestiging? Check [www.luxcom.nl/composiet/installatie](http://www.luxcom.nl/composiet/installatie)



Ontwerp & realisatie: Arie tuinarchitectuur

8 meter overspanning | Geleverd uit 4 delen



Ontwerp: Roy Bindels | Realisatie: Bindels Tuinen





Ontwerp: Cert-Jan Schouwenaar | Realisatie: Stoop Tuinen





Ontwerp & realisatie: LipsGroen tuinontwerp & hoveniers



Ontwerp & realisatie: StukArt tuinen

Wellness overkapping | Zvevend effect



Ontwerp & realisatie: Roald Tuindesign



Ontwerp & realisatie: Van Dijk Tuinen





Ontwerp: Studio 51 graden noord | Realisatie: Heijden Hoveniers

Doorkijk in het dak | Zvevend dak | Nis



VAKMANSCHAP  
IS **MEESTERSCHAP**



# PLANTENBAKKEN & VIJVERS

## PLANTERS & PONDS

Ontwerp & realisatie: De Groot Hoveniers



# PLANTENBAKKEN & VIJVERS

Het grootste probleem bij gestucte bakken, is het vocht dat door de wand naar buiten komt. Hierdoor scheurt de bak altijd. Luxcom plantenbakken zijn volledig naadloos afgewerkt. De Luxcom vijverbakken zijn zelfs volledig naadloos en waterdicht afgewerkt. Dat betekent gegarandeerd geen lekkage, zelfs vijverfolie is niet meer nodig.

## 1. BEVESTIGINGSSOORT

Luxcom bakken hoeven niet of nauwelijks gefixeerd te worden aan de ondergrond. De vulling van de bak zorgt in de meeste gevallen voor fixatie.

## 2. FUNDERING


De bakken staan normaal gesproken zo'n 5 cm onder peil. Om verzakken te voorkomen worden de bakken vaak gesteld op een aantal tegels.

## 3. PLAATSING

Door het geringe gewicht kunnen de bakken vaak handmatig op hun plaats worden gezet

## 5. VULLEN

Nadat de bak gesteld is, kan de bak gevuld/aangevuld worden met grond of water. Belangrijk is dat dit geleidelijk gebeurt, zodat eventuele trekstangen niet breken en de bak niet bol gaat staan.



Meer weten over de bevestiging? Check [www.luxcom.nl/composiet/installatie](http://www.luxcom.nl/composiet/installatie)



Ontwerp: Groenregie | Realisatie: Groenregie & Hoveniersbedrijf Robbert van der Waaij | Fotografie Hans Corter



Plantenbak met geïntegreerde tuinkast



Privacy plantenbakken | Poly-Pleister 9010 | 1,5 x 0,4 x 1,3 m (lxbxh)






Ontwerp & realisatie: Joris Vlassak Tuinen

Watergoot | Vijver | Zwevende vuurschaal

9 meter lang | Wanddikte 20 cm | 85 cm grondkering  
Ontwerp & realisatie: Timmerbedrijf Jack Vermeer






Ontwerp & realisatie: J.J. Messermaker Hoveniers





Ontwerp & realisatie: J.J. Messemaker Hoveniers



Plantenbakken met RVS waterspuwers | Vijverbakken



3 stuks | 1 x 1 x 0,7 m (lxbxh) | Wanddikte 10 cm  
Ontwerp: Gert-Jan Schouwenaar | Realisatie: Stoop Tuinen

---





Ontwerp: Björn Meulenberg | Realisatie: Hoveniersbedrijf Paul Hoevenaars





Vijver | uitsparingen t.b.v. constructie | RVS waterspuwer

Ontwerp & realisatie: Joris Vlassak tuinen

---





Ontwerp & realisatie: Diemel groenvoorzieningen



HDPE vijver in combinatie met composiet afwerkrand

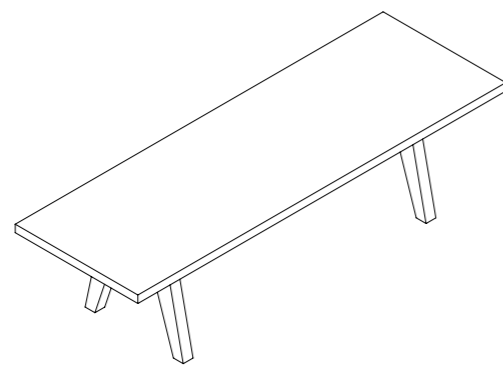


**TUINARCHITECTUUR** OP  
HET **HOOGSTE** NIVEAU

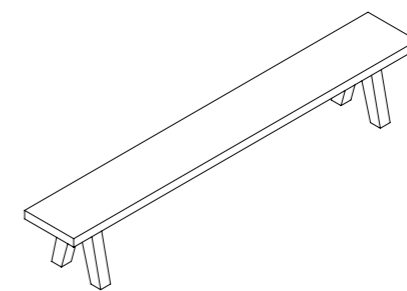
A photograph of an outdoor dining area. In the foreground, a dark grey rectangular table is surrounded by black wicker chairs. Two large, patterned planters with greenery sit on the table. The patio is paved with light grey tiles. In the background, a house with large glass windows and doors is visible, reflecting the outdoor scene. The lighting suggests late afternoon or early morning.

**MEUBELS**  
FURNITURE

# MONZA SERIE

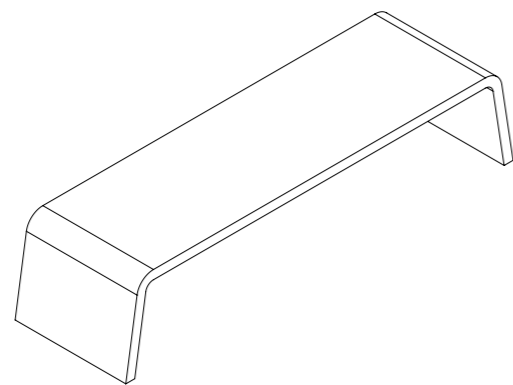


Monza dining table

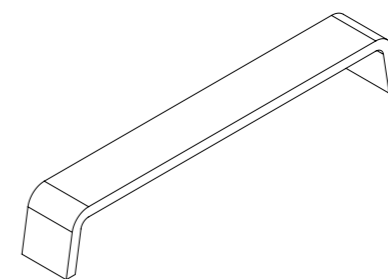


Monza dining bench

# ZOCCA SERIE



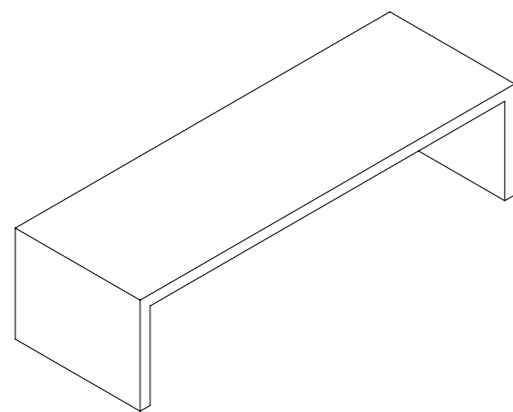
Zocca dining table



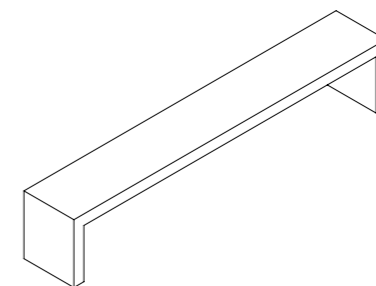
Zocca dining bench



# CODO SERIE



Zocca dining table





Zocca dining bench



# VOLANO SERIE







# SOLARA SERIE



Wand met doorkijk | eettafel & vuurtafel gecombineerd

Ontwerp & realisatie: Detuinenvanbosch

---



Ontwerp & realisatie: De Kunst van het Scheppen



**INNOVATION**  
STARTS WITH  
**LUXCOM**



Ontwerp: Gabriel Lester | Fotografie: Mel Boas

**SPECIALS**  
SPECIALS



Ontwerp: PUUR Groenprojecten | Realisatie: DJS Hekwerken

Pre-fab toegangspoort | Haakse hoeken







Ontwerp: Gabriel Lester | Realisatie: Van Krieken Design & Engineering



Windscherm in de binnenstad van Zeist



3D gevormde luifel | 48 strekkende meter

Ontwerp: SKETS Architectuurstudio | Realisatie: De la Roy Isolatie & Design





Gebogen wanden | 3D gevormd logo

Ontwerp: Maarten de Groot | Realisatie: De Koninklijke Ginkel Groep





3D gevormd logo in beton-look | zwevende montage



Renovatie entrees



Realisatie: Normteq



Realisatie: Willy Naessens Industriebouw




Realisatie: Normteq







Ontwerp & realisatie: Jaap Sterk Hoveniers



Realisatie: Willy Naessens Industriebouw



LUXCOM

MAATWERK COMPOSITET



LUXCOM

De Amert 214

5462 GH | Veghel

Noord-Brabant | Nederland

Telefoonnummer: + 31 (0) 85 902 29 59

Email: [info@luxcom.nl](mailto:info@luxcom.nl)

Offerte aanvraag: [sales@luxcom.nl](mailto:sales@luxcom.nl)

[www.luxcom.nl](http://www.luxcom.nl)

 [Facebook.com/LuxcomNL](https://www.facebook.com/LuxcomNL)

 [Instagram.com/Luxcom.nl](https://www.instagram.com/Luxcom.nl)

 [Pinterest.com/LuxcomNL](https://www.pinterest.com/LuxcomNL)



# LUXCOM

MEESTERS IN MAATWERK COMPOSITET