

OUTDOOR LIGHTING

THE BOOK OF IN-LITE



**in-lite®**



machen Sie Außenanlagen zu etwas Besonderem.

MACHEN SIE AUSSENANLAGEN ZU ETWAS BESONDEREM

# DER GARTEN IST DER SCHÖNSTE TEIL IHRES HAUSES.

Und dann wird es dunkel und alles, was Sie lieben, ist plötzlich weg. Mit der Beleuchtung von in-lite wird Ihr Garten abends lebendig. Die Beleuchtung verwandelt Ihren schönen Garten in einen wahrhaft magischen Ort. Ihr Blick wird auf die von Ihnen beleuchteten Elemente gelenkt. Auf diesen einen schönen Baum, diesen herrlichen Ort zum Entspannen oder dieses blühende Beet. Wo tagsüber alles gleich aussieht, können Sie mit Beleuchtung persönliche Akzente setzen und Ihren eigenen magischen Ort schaffen. Wir denken, das sollte jeder erleben.

in-lite entwickelt seit 25 Jahren das perfekte Licht für den Außenbereich. Das Ergebnis ist eine besonders naturgetreue Beleuchtung. Das System läuft mit Niederspannung, so dass es einfach und sicher selbst installiert werden kann. Die Lampen sind mit hochwertigen LEDs ausgestattet, die wenig Energie verbrauchen und das Licht möglichst natürlich und stimmungsvoll erscheinen lassen.

Mit dem in-lite Sortiment kann der größte Baum oder die kleinste Pflanze stimmungsvoll beleuchtet werden. Mit der in-lite App können Sie die Beleuchtung ganz einfach steuern. Die App bietet maximale Benutzerfreundlichkeit und gibt Ihnen vollständige Kontrolle. Farbige Beleuchtung, Dimmen, alles ist möglich. Es entstehen neue Effekte, Schatten und Farben. Im Handumdrehen verwandeln Sie Ihren Garten in einen magischen Ort, an dem bis in die späten Abendstunden gute Stimmung herrscht: mit in-lite machen Sie Ihren Garten zu etwas Besonderem.



# INHALT

## KONZEPTE

SWAY	12
ACE	14
EVO	16

## INNOVATION

18

## PRODUKTE

Bodenspots	20
Außenspots	36
Lichtlinien	48
Wegeleuchten	54
Wandlampen	66
Deckenlampen	80

## PARTNER

88

## SYSTEM

90

INTELLIGENTE BELEUCHTUNG

## SMART TONE PRODUKTE

SEITE 28 | 42 | 52



VORSCHAU

NEU IN  
JAHR 2024



# MEHR ALS EINE MARKE

In-lite ist mehr als nur eine Marke für Außenbeleuchtung. Wir sind ein Betrieb mit einer Mission. Zu diesem Zweck entwickeln wir schöne Außenlampen, aber vor allem inspirieren wir möglichst viele Menschen und zeigen Ihnen, dass zu jedem Außenbereich eine Beleuchtung gehört. Und das tun wir nicht allein. Ein großes Netzwerk aus Partnern und Gartenbaubetrieben hat genau dieselbe Mission. Wir bilden diese Profis in unserem in-lite Playground aus und inspirieren sie mit besonderen Lichtanwendungen. Gemeinsam machen wir aus jedem Außenraum einen einzigartigen Ort, an dem man die Abendstunden uneingeschränkt genießen kann.



#### EASY TO INSTALL

Einfache Installation  
Sicherheit für Mensch und Tier  
100 % wasserdichtes System



#### QUALITY & DESIGN

Für jeden Garten geeignet  
Europäisches Design  
5 Jahre Garantie




#### THE PERFECT LIGHT

Stimmungsvolles warmweißes Licht  
Die schönsten Farben und Kontraste  
Nachhaltig und energieeffizient



#### SMART

in-lite-App  
Schwerpunkt auf Simplizität  
Führend und innovativ



Folgen Sie uns auch auf @inlite\_global



INNOVATION


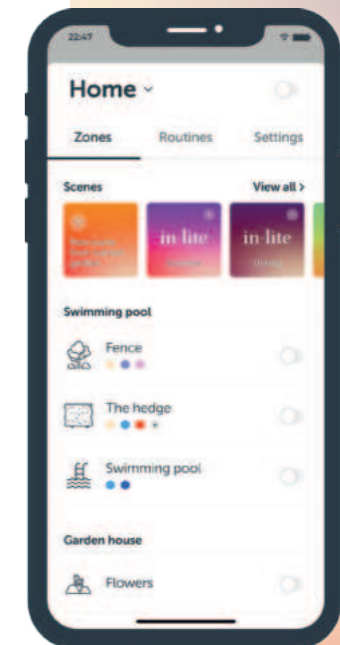
# SMART BELEUCHTUNG

Das Fundament des in-lite Smart Systems besteht aus einem SMART HUB und der in-lite App. Sie können jede Lampe aus dem in-lite Sortiment an den intelligenten Transformator anschließen und sie per Leitung über eine Bluetooth Low Energy-Verbindung steuern. Fügen Sie anschließend – individuell steuerbare – Smart-Lampen wie SMART SCOPE TONE, SMART FLUX TONE und SMART EVO FLEX TONE hinzu. So verwandeln Sie Ihren Garten in ein farbtintensives, stimmungsvolles Ganzes.

Bei der in-lite App steht die Benutzerfreundlichkeit im Vordergrund. Sie können ganz einfach Routineabläufe einrichten und steuern, mit denen die Beleuchtung ein- und ausgeschaltet wird. Außerdem können Sie den drahtlosen Bewegungsmelder SMART MOVE oder ein Zubehör wie die SMART BRIDGE hinzufügen. Damit integrieren Sie Ihr Bluetooth-System in Ihr WLAN-Netzwerk, so dass Sie die Beleuchtung jederzeit und überall steuern können. Das in-lite Smart System kann auch in Hausautomationssysteme wie Google Home, Apple HomeKit und Amazon Alexa integriert werden.

Intelligente Beleuchtung ist die Zukunft unseres Sortiments. Die in-lite App wird ständig weiterentwickelt, so dass wir den Nutzern des Smart-Systems immer wieder neue Funktionen und Optimierungen anbieten können, wie z. B. in-lite Scenes und in-lite Energy Insight, ein individueller Nachhaltigkeitsplan für Ihren Garten.



Möchten Sie mehr über in-lite Smart erfahren und über alle Entwicklungen auf dem Laufenden bleiben? Scannen Sie den QR-Code!



# AUFBAU GÄRTEN

## IN PHASEN

Mit dem einzigartigen in-lite System ist es möglich, die Beleuchtung Schritt für Schritt zu erweitern. Beginnen Sie damit, genügend Kabel in Ihrem Garten zu verlegen und schließen Sie im Laufe der Zeit jeweils ein paar neue Lampen an. So schaffen Sie im Handumdrehen Ihren Traumgarten!





IN-LITE KONZEPT

# SWAY

## ONE WITH NATURE


Das Konzept bietet Wegeleuchten, Wandlampen und Hängelampen in zwei verschiedenen Farben (Black und Pearl Grey) und eine Tischlampe. Dies basiert auf der Idee, dass eine Lampe eins mit dem Garten sein kann und nicht immer auffallen muss. Das minimalistische Design führt zu einem eleganten, modernen und freundlichen Look.



S. 84



S. 56



S. 76





IN-LITE KONZEPT

# ACE



S. 59

## PERFECT SPACE

Das Konzept bietet Wegeleuchten, Wandlampen und Pendelleuchten in vier verschiedenen Farben, Dark Grey, White, Rosé Silver und Corten. Dieses Konzept ist für jede Situation geeignet. Das Design ist minimalistisch und das Licht hat ein unverwechselbares, klares Lichtbild.

S. 68



S. 68



S. 68

IN-LITE KONZEPT


# EVO

## PERFECT EVOLUTION


Das Konzept bietet Wegeleuchten, Wandlampen, Bodenspots und Linienbeleuchtung. EVO steht für Design und Premium-Qualität. Die Lampen haben eine architektonische Form, die sich perfekt in Gärten mit geraden Linien und hochwertigen Materialien einsetzen lässt.



S. 63



S. 32



S. 71



S. 32



Möchten Sie weitere Konzepte von in-lite wie VOQUE und DISC entdecken? Schauen Sie sich [in-lite.com/nl/concepten](https://in-lite.com/nl/concepten) an.



# INNOVATION

## DURCH IN-LITE

in-lite entwirft und produziert alle seine Produkte selbst. Bei der Konzeption schauen wir uns die Möglichkeiten im Garten an und welche Beleuchtungslösung benötigt wird, um ihn perfekt zu beleuchten. Außerdem ist es unser Grundprinzip, unsere Produkte so einfach wie möglich zu halten. Und ein einfaches Produkt erfordert innovatives Denken.

## MODULARES DESIGN

Verschiedene Lampen und Konzepte des in-lite Sortiments sind modular aufgebaut. Durch diese Denkweise erhalten Sie maximale Freiheit und können Ihr eigenes Endprodukt zusammenstellen. Es können Kombinationen aus Produktfarbe und Höhe der Lampen zusammengestellt werden.

Mit AIM, der neuesten Serie von Designer Spotlights, gehen wir noch einen Schritt weiter. Hierfür haben wir eine zum Patent angemeldete Methode entwickelt, die Lichtquellen buchstäblich stapelbar macht. So können Sie entscheiden, ob Sie AIM mit einer, zwei oder drei Lichtquellen verwenden möchten. Es bietet dem Nutzer maximale Flexibilität und Erweiterungsmöglichkeiten.



## in-lite | human dimming

Mit in-lite Human Dimming können Sie Leuchten manuell dimmen, ohne sie zu berühren. Diese Technik wurde bereits bei mehreren Hängeleuchten und SWAY TABLE, der kabellosen Tischleuchte, angewendet.

## in-lite | motion

in-lite Motion entstand aus dem Bedürfnis heraus, eine Lichtquelle schwenken zu können, ohne die Lampe öffnen zu müssen. Dies verhindert Feuchtigkeitsprobleme und erhält die maximale Funktionalität. Dies trifft auf BIG NERO zu. Indem Sie einen Magneten auf die Lichtquelle setzen, kippen Sie die Lichtquelle und erzeugen selbst Ihr gewünschtes Lichtbild.



PRODUKTGRUPPE

# BODEN SPOTS

## PUCK

Lichtstärke: niedrig

## FUSION

Lichtstärke: niedrig

## HYVE

Lichtstärke: mittel

## DB-LED

Lichtstärke: mittel

## LUNA

Lichtstärke: hoch

## FLUX

Lichtstärke: hoch

## NERO

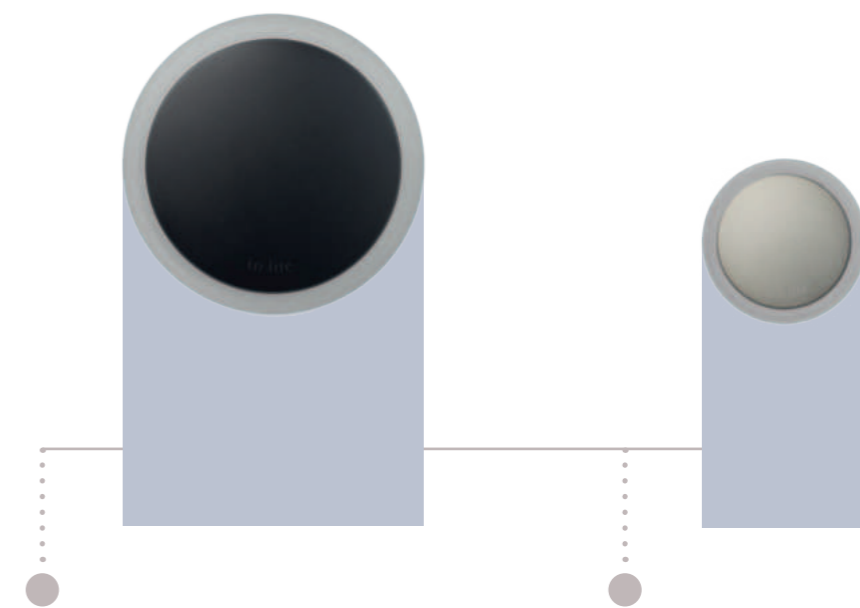
Lichtstärke: hoch

## EVO FLOOD

Lichtstärke: hoch

## EVO GROUND

Lichtstärke: niedrig



## PUCK

Leistung	1,50 W
Installationswert	2,50 VA
Farbtemperatur	2900 K
CRI	96
IP	67
Durchmesser	ø60 mm
Farbe	■ ■

## PUCK 22

Leistung	0,60 W
Installationswert	0,60 VA
Farbtemperatur	2900 K
CRI	96
IP	67
Durchmesser	ø22 mm
Farbe	■ ■



### HYVE 22

Leistung	0,20 W
Installationswert	0,20 VA
Farbtemperatur	3100 K
CRI	93
IP	67
Durchmesser	ø22 mm



### HYVE 22 RVS

Leistung	0,20 W
Installationswert	0,20 VA
Farbtemperatur	3000 K
CRI	95
IP	67
Durchmesser	ø22 mm
Farbe	■



### HYVE

Leistung	0,80 W
Installationswert	0,80 VA
Farbtemperatur	3000 K
CRI	95
IP	67
Durchmesser	ø60 mm
Farbe	■



### FUSION 22

Leistung	0,20 W
Installationswert	0,20 VA
Farbtemperatur	2750 K
CRI	93
IP	67
Durchmesser	ø22 mm



### FUSION 22 RVS

Leistung	0,20 W
Installationswert	0,20 VA
Farbtemperatur	2750 K
CRI	94
IP	67
Durchmesser	ø22 mm
Farbe	■



### FUSION

Leistung	0,90 W
Installationswert	1,00 VA
Farbtemperatur	2650 K
CRI	93
IP	67
Durchmesser	ø60 mm
Farbe	■





### DB-LED (WW)

Leistung	0,50 W
Installationswert	0,50 VA
Farbtemperatur	2850 K
CRI	94
IP	67
Durchmesser	ø22 mm



WÄHLEN SIE AUS  
DEN VERSCHIEDEN  
RINGFARBEN.



### LUNA

Leistung	3,00 W
Installationswert	5,00 VA
Farbtemperatur	3100 K
CRI	94
IP	67
Durchmesser	ø60 mm
Farbe	<input type="checkbox"/> <input type="checkbox"/> <input type="checkbox"/>





### BIG FLUX

Leistung	3,00 W
Installationswert	4,20 VA
Farbtemperatur	3100 K
CRI	93
IP	68
Durchmesser	ø60 mm
Farbe	■ ■ ■



### BIG FLUX ASYMMETRIC

Leistung	3,00 W
Installationswert	4,20 VA
Farbtemperatur	3100 K
CRI	93
IP	68
Durchmesser	ø60 mm
Farbe	■ ■ ■

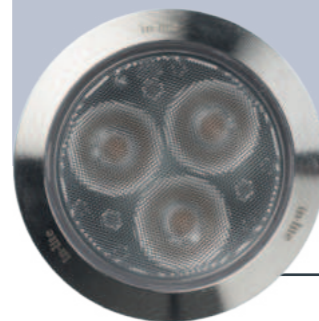


### BIG FLUX NARROW

Leistung	3,00 W
Installationswert	4,20 VA
Farbtemperatur	3100 K
CRI	93
IP	68
Durchmesser	ø60 mm
Farbe	■ ■ ■

### FLUX

Leistung	1,50 W
Installationswert	2,50 VA
Farbtemperatur	3000 K
CRI	92
IP	67
Durchmesser	ø60 mm
Farbe	■



#### VERARBEITUNG IN RASEN, SAND ODER KIES?

Verwenden Sie das Zubehör SPIKE.





# SMART FLUX TONE

## SMART FLUX TONE

ist der erste Bodenspot der Tone-Linie und damit eine großartige Ergänzung der Smart-Kollektion. Dieser Bodenspot lässt sich einfach mit der anderen intelligenten Beleuchtungen kombinieren und über die in-lite App einstellen.



WÄHLEN SIE AUS  
DEN VERSCHIEDEN  
RINGFARBEN.



## SMART FLUX TONE


Leistung	6,00 W
Installationswert	9,5 VA
Farbtemperatur	3100 K
IP	67
Durchmesser	ø60 mm
Farbe	





## NERO

Leistung	3,00 W
Installationswert	4,70 VA
Farbtemperatur	3100 K
CRI	91
IP	67
Durchmesser	ø116 mm



## BIG NERO

Leistung	7,50 W
Installationswert	11,90 VA
Farbtemperatur	3100 K
CRI	90
IP	67
Durchmesser	ø142 mm

**in-lite** | motion




## BIG NERO NARROW

Leistung	7,50 W
Installationswert	11,90 VA
Farbtemperatur	3100 K
CRI	91
IP	67
Durchmesser	ø142 mm

**in-lite** | motion





### EVO FLOOD

Leistung	5 W
Installationswert	8 VA
Farbtemperatur	2800 K
CRI	97
Länge	438 mm
Farbe	■



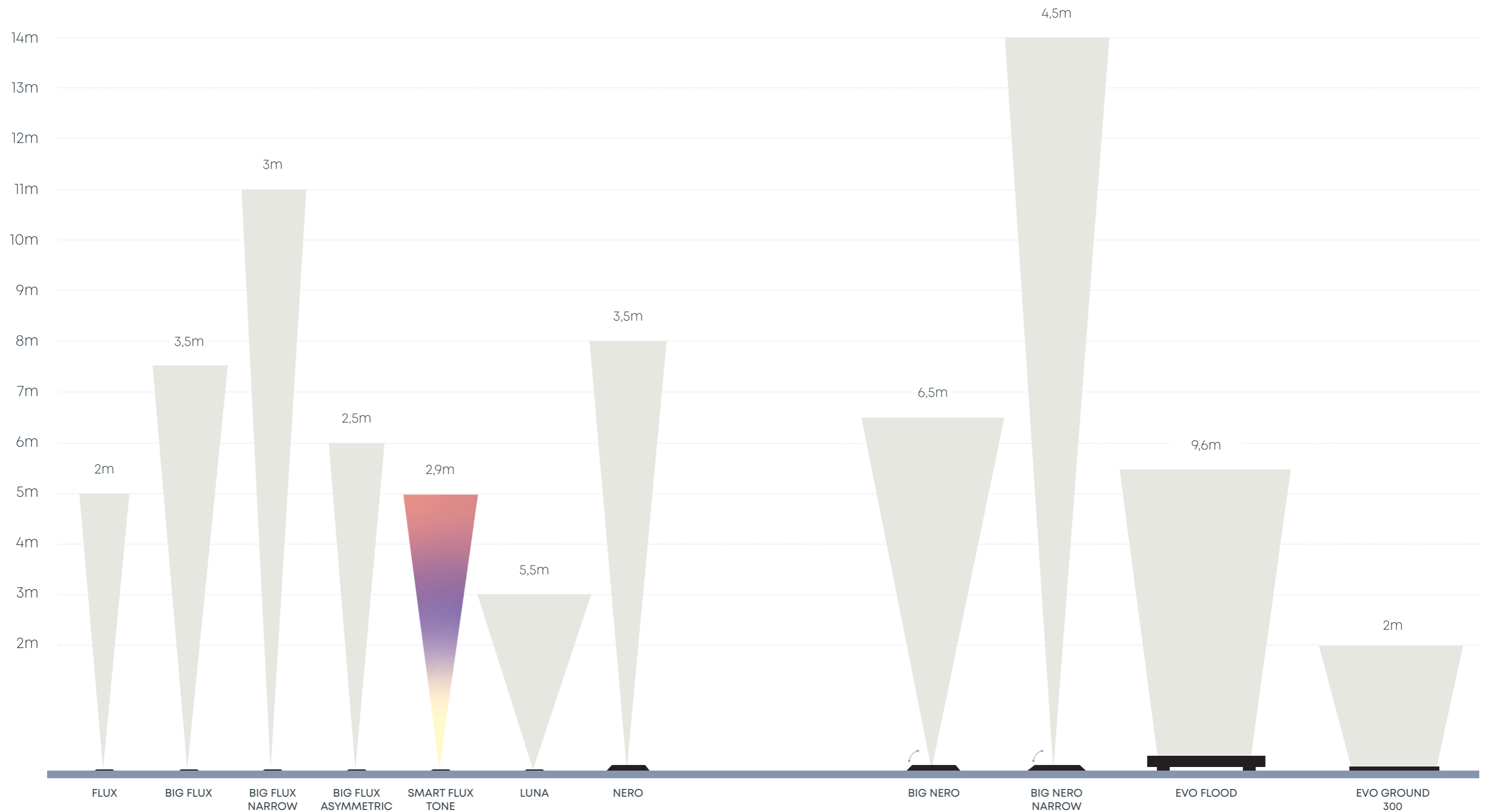
### EVO GROUND 300

Leistung	1,00 W
Installationswert	1,00 VA
Farbtemperatur	3000 K
CRI	95
IP	67
Länge	300 mm
Farbe	■



# BODENSPOT

## LICHT



PRODUKTGRUPPE

# AUSSEN SPOTS

## AIM

—•— Lichtstärke: mittel

## MICRO SCOPE

—•— Lichtstärke: niedrig

## MINI SCOPE

—•— Lichtstärke: mittel

## SCOPE

—•— Lichtstärke: hoch

## BIG SCOPE

—•— Lichtstärke: hoch

## SMART SCOPE TONE

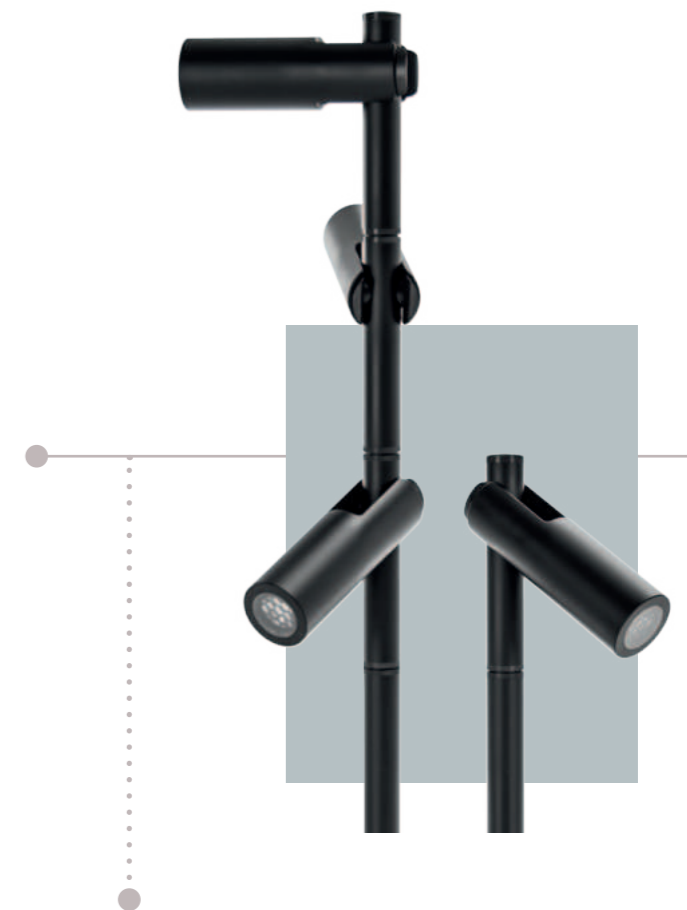
—•— Lichtstärke: hoch

## MINI SCOPE DUO

—•— Lichtstärke: niedrig

## SUB

—•— Lichtstärke: mittel



## AIM

Leistung	1,20 W
Installationswert	2,10 VA
Farbtemperatur	3000 K
CRI	95
IP	67
Höhe	160 mm   400 mm   800 mm

\*Kann mit einzelnen Lichtquellen  
zusammengestellt werden.



### MICRO SCOPE

Leistung	0,60 W
Installationswert	1,10 VA
Farbtemperatur	2900 K
CRI	91
IP	67
Höhe	165mm



### MINI SCOPE

Leistung	1,00 W
Installationswert	2,00 VA
Farbtemperatur	2900 K
CRI	93
IP	67
Höhe	215mm





Kombinieren Sie die verschiedenen SCOPE Lampen, um unterschiedliche Höhen und Formen zu beleuchten. Verwenden Sie SCOPE für mittelgroße Bäume, BIG SCOPE für mehrstämmige, breite Bäume und BIG SCOPE NARROW für die höchsten Wipfel.



**SCOPE**

Leistung	3,00 W
Installationswert	5,20 VA
Farbtemperatur	3100 K
CRI	91
IP	67
Höhe	256 mm



**BIG SCOPE**

Leistung	5,20 W
Installationswert	8,00 VA
Farbtemperatur	3100 K
CRI	91
IP	67
Höhe	267 mm



**BIG SCOPE NARROW**

Leistung	5,00 W
Installationswert	7,90 VA
Farbtemperatur	3100 K
CRI	92
IP	67
Höhe	267 mm

**ZWISCHEN BEPFLANZUNG VERWENDEN?**  
Verwenden Sie das Zubehör RISER.



# SMART SCOPE TONE

## SMART SCOPE TONE

kann bequem mit der in-lite-App eingestellt werden. Neben der Einstellung verschiedener Farben kann auch die Lichtstärke eingestellt werden.



## SMART SCOPE TONE

Leistung	6,00 W
Installationswert	9,50 VA
Farbtemperatur	3100 K
IP	67
Höhe	267 mm







### MINI SCOPE DUO

Leistung	2,00 W
Installationswert	4,00 VA
Farbtemperatur	2900 K
CRI	93
IP	67
Höhe	800 mm



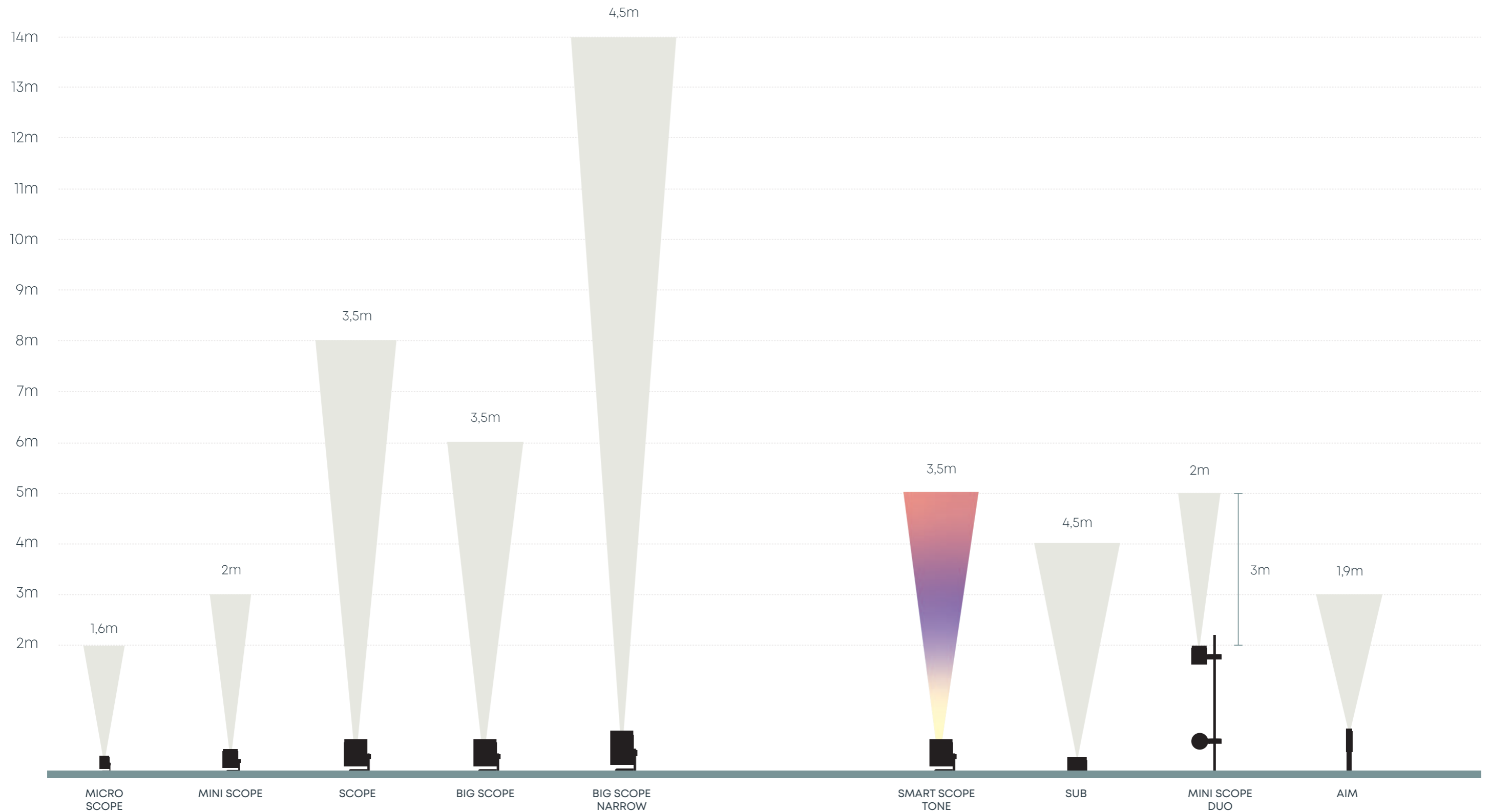
SUB ist ein Unterwasserspot, der für die Beleuchtung von Teichen oder Elementen aus dem Teich geeignet ist.



### SUB

Leistung	3,00 W
Installationswert	4,70 VA
Farbtemperatur	3000 K
CRI	93
IP	68
Höhe	150 mm

# AUSSENSPOT LICHT



PRODUKTGRUPPE

# LINIEN- BELEUCHTUNG

## EVO HYDE

—•— Lichtstärke: niedrig

## EVO FLEX

—•— Lichtstärke: hoch

## SMART EVO FLEX

—•— Lichtstärke: mittel

## SMART EVO FLEX TONE

—•— Lichtstärke: mittel

## EVO HYDE 180

Leistung	0,50 W
Installationswert	0,60 VA
Farbtemperatur	2950 K
CRI	95
IP	53
Länge	180 mm

## EVO HYDE 550


Leistung	2,00 W
Installationswert	2,10 VA
Farbtemperatur	2950 K
CRI	93
IP	55
Länge	550 mm

Gradlinig oder lieber organische Formen? Dank der flexiblen Form von EVO FLEX ist alles möglich. Der SMART-Variante kann in der in-lite-App gedimmt werden. Erhältlich in 1, 2 und 3 Meter.



**EVO FLEX**  
**SMART EVO FLEX**

Leistung 2,50 | 4,50 | 10,00 W  
 Installationswert 4,50 | 7,50 | 14,50 VA  
 Farbtemperatur 3100 K  
 CRI 95  
 IP 68  
 Erhältlich in 1, 2 und 3 Meter



# SMART EVO FLEX TONE

## SMART EVO FLEX TONE

Diese Lampe bietet eine perfekte gleichmäßige Lichtlinie ohne sichtbare Lichtpunkte. Mit dimmbaren Farben. Erhältlich in 1, 2 und 5 Meter.



## SMART EVO FLEX TONE

Leistung	2,50   4,50   10,00 W
Installationswert	4,50   7,50   14,50 VA
Farbtemperatur	3100 K
CRI	95
IP	68
Erhältlich in 1, 2 und 5 Meter	



PRODUKTGRUPPE

# WEGELEUCHTEN

## SWAY TABLE

—●— Lichtstärke: hoch

## SWAY

—●— Lichtstärke: mittel

## ACE

—●— Lichtstärke: niedrig

## LIV

—●— Lichtstärke: mittel

## DISC

—●— Lichtstärke: mittel

## EVO

—●— Lichtstärke: mittel

## VOQUE

—●— Lichtstärke: mittel




## SWAY TABLE

Leistung	1,80 W
Installationswert	1,80 VA
Farbtemperatur	2900 K
CRI	96
IP	55
Höhe	345 mm

**in-lite** | human  
dimming

## MINI SWAY SWAY

Leistung	0,50 W   1,00 W
Installationswert	0,60 V   1,00 V
Farbtemperatur	2900 K
CRI	95
IP	55
Farbe	■ ■
Höhe	35 cm   60 cm   100 cm



SWAY  
CAP

Personalisieren Sie die SWAY-Lampen mit dem speziell für das Spiel mit dem Licht entwickelten in-lite-Zubehör. Mit diesem Zubehör können Sie jedes gewünschte Lichtbild schaffen.



**ACE  
ACE HIGH**

Leistung	3,00 W
Installationswert	5,30 VA
Farbtemperatur	3000 K
CRI	94
IP	55
Farbe	




WINK ist eine Streulichtblende, die einfach auf die Lichtquelle der ACE aufgesetzt werden kann, um das Blenden der Lichtquelle zu verhindern und das Lichtbild anzupassen.





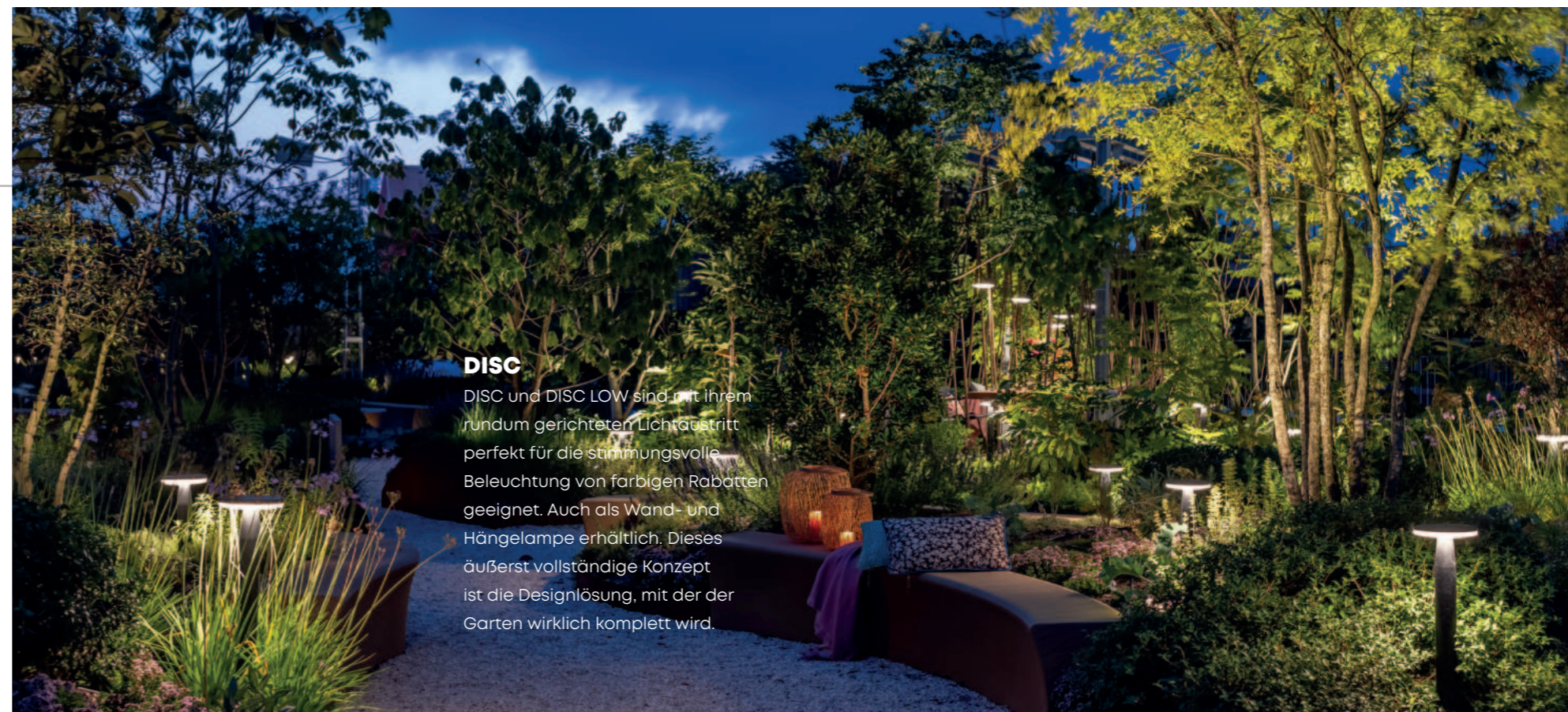
### LIV LOW LIV

Leistung	1,50 W
Installationswert	2,50 VA
Farbtemperatur	2900 K
CRI	95
IP	55
Farbe	
Höhe	372 mm   612 mm



### DISC LOW DISC

Leistung	3,00 W
Installationswert	4,90 VA
Farbtemperatur	2900 K
CRI	98
IP	55
Farbe	
Höhe	350 mm   600 mm



### DISC

DISC und DISC LOW sind mit ihrem rundum gerichteten Lichtaustritt perfekt für die stimmungsvolle Beleuchtung von farbigen Rabatten geeignet. Auch als Wand- und Hängelampe erhältlich. Dieses äußerst vollständige Konzept ist die Designlösung, mit der der Garten wirklich komplett wird.



**EVO  
EVO LOW**

Leistung	2,00 W
Installationswert	2,10 VA
Farbtemperatur	2950 K
CRI	95
IP	55
Farbe	■
Höhe	366 mm   606 mm





.....● **VOQUE  
BIG VOQUE**

Leistung	3,00 W   5,00 W
Installationswert	5,20 VA   8,00 VA
Farbtemperatur	2750 K
CRI	89
IP	55
Maße	ø300   ø450 mm



.....● **VOQUE LOW  
VOQUE HIGH**

Kombinieren Sie TRIPOD mit VOQUE und BIG VOQUE und spielen Sie mit verschiedenen Höhen.

TRIPOD 1	350 mm
TRIPOD 2	735 mm



PRODUKTGRUPPE

# WAND LAMPEN

## DISC

—●— Lichtstärke: niedrig

## ACE

—●— Lichtstärke: hoch

## CUBID

—●— Lichtstärke: niedrig

## EVO

—●— Lichtstärke: hoch

## HALO

—●— Lichtstärke: hoch

## WEDGE


—●— Lichtstärke: mittel

## SWAY

—●— Lichtstärke: niedrig


## BLINK

—●— Lichtstärke: mittel



### DISC WALL

Leistung	3,00 W
Installationswert	4,90 VA
Farbtemperatur	2900 K
CRI	98
IP	55
Farbe	■
Durchmesser	ø200 mm




### DISC WALL 100-230V

Leistung	4,50 W
Installationswert	4,70 VA
Farbtemperatur	2900 K
CRI	98
IP	55
Farbe	■
Durchmesser	ø200 mm


\*Diese Lampe ist dimmbar.

### ACE DOWN

Leistung	3,00 W
Installationswert	5,30 VA
Farbtemperatur	3000 K
CRI	91
IP	55
Farbe	
Höhe	100 mm




### ACE DOWN 100-230V

Leistung	4,50 W
Installationswert	11,80 VA
Farbtemperatur	3000 K
CRI	95
IP	55
Farbe	
Höhe	100 mm

\*Diese Lampe ist dimmbar.




### ACE UP-DOWN

Leistung	6,50 W
Installationswert	10,30 VA
Farbtemperatur	3000 K
CRI	92
IP	55
Farbe	
Höhe	120 mm

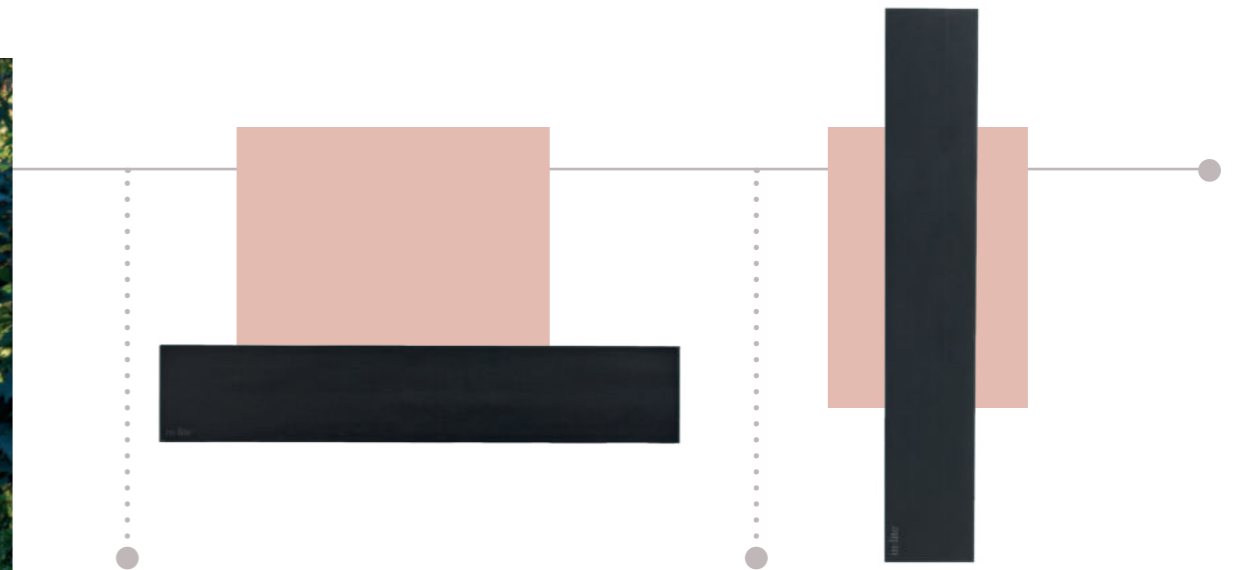


### ACE UP-DOWN 100-230V

Leistung	8,50 W
Installationswert	20,00 VA
Farbtemperatur	3000 K
CRI	92
IP	55
Farbe	
Höhe	100 mm

\*Diese Lampe ist dimmbar.






### EVO DOWN

Leistung	2,00 W
Installationswert	2,10 VA
Farbtemperatur	2950 K
CRI	95
IP	53
Farbe	■
Breite	520 mm

### EVO DOWN 100-230v

Leistung	4,50 W
Installationswert	11,50 VA
Farbtemperatur	3000 K
CRI	92
IP	55
Farbe	■
Höhe	300 mm

\*Diese Lampe ist dimmbar.



### CUBID

Leistung	0,60 W
Installationswert	0,60 VA
Farbtemperatur	2800 K
CRI	93
IP	55
Farbe	■ ■ ■
Höhe	50 mm

### BIG CUBID

Leistung	1,00 W
Installationswert	2,00 VA
Farbtemperatur	2900 K
CRI	93
IP	55
Farbe	■ ■ ■
Höhe	72 mm





**HALO DOWN**

Leistung	3,00 W
Installationswert	5,00 VA
Farbtemperatur	3000 K
CRI	92
IP	55
Farbe	■
Höhe	100 mm



**HALO UP-DOWN**

Leistung	6,50 W
Installationswert	10,00 VA
Farbtemperatur	3000 K
CRI	92
IP	55
Farbe	■
Höhe	120 mm



**HALO DOWN 100-230V**

Leistung	4,50 W
Installationswert	11,50 VA
Farbtemperatur	3000 K
CRI	92
IP	55
Farbe	■
Höhe	100 mm

\*Diese Lampe ist dimmbar.



**HALO UP-DOWN 100-230V**

Leistung	8,50 W
Installationswert	20,00 VA
Farbtemperatur	3000 K
CRI	93
IP	55
Farbe	■
Höhe	100 mm

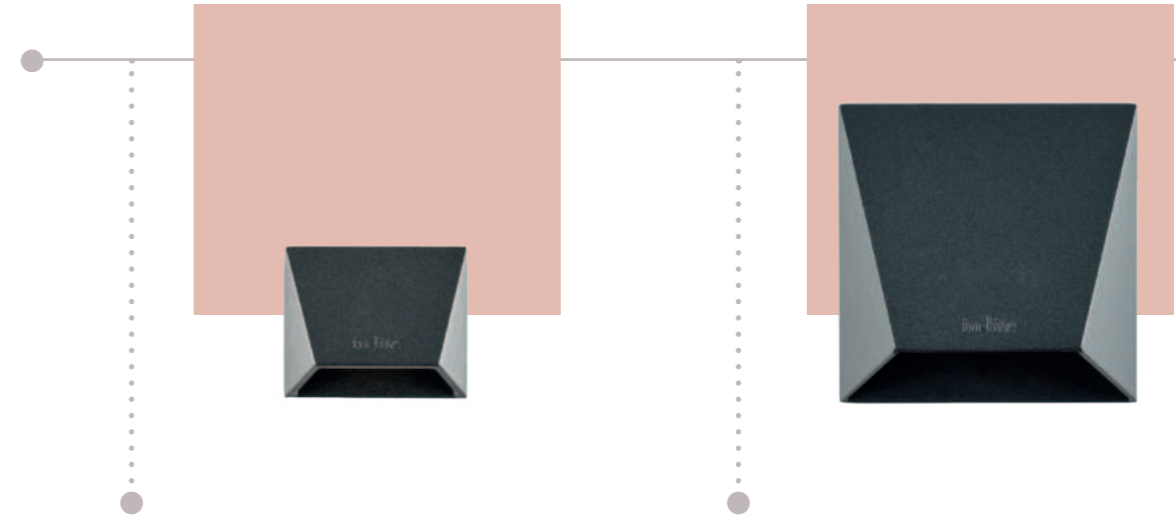

\*Diese Lampe ist dimmbar.





### WEDGE SLIM

Leistung	1,00 W
Installationswert	1,00 VA
Farbtemperatur	2800 K
CRI	96
IP	55
Farbe	■
Breite	200 mm



### MINI WEDGE

Leistung	0,60 W
Installationswert	0,60 VA
Farbtemperatur	2900 K
CRI	95
IP	55
Farbe	■
Breite	60 mm

### WEDGE

Leistung	1,00 W
Installationswert	1,60 VA
Farbtemperatur	2800 K
CRI	94
IP	55
Farbe	■ ■ ■
Breite	63 mm








### BLINK

Leistung	1,00 W
Installationswert	1,70 VA
Farbtemperatur	2800 K
CRI	95
IP	55
Farbe	
Durchmesser	ø100 mm




### MINI SWAY WALL

Leistung	0,50 W
Installationswert	0,60 VA
Farbtemperatur	2900 K
CRI	96
IP	55
Farbe	
Durchmesser	ø50 mm



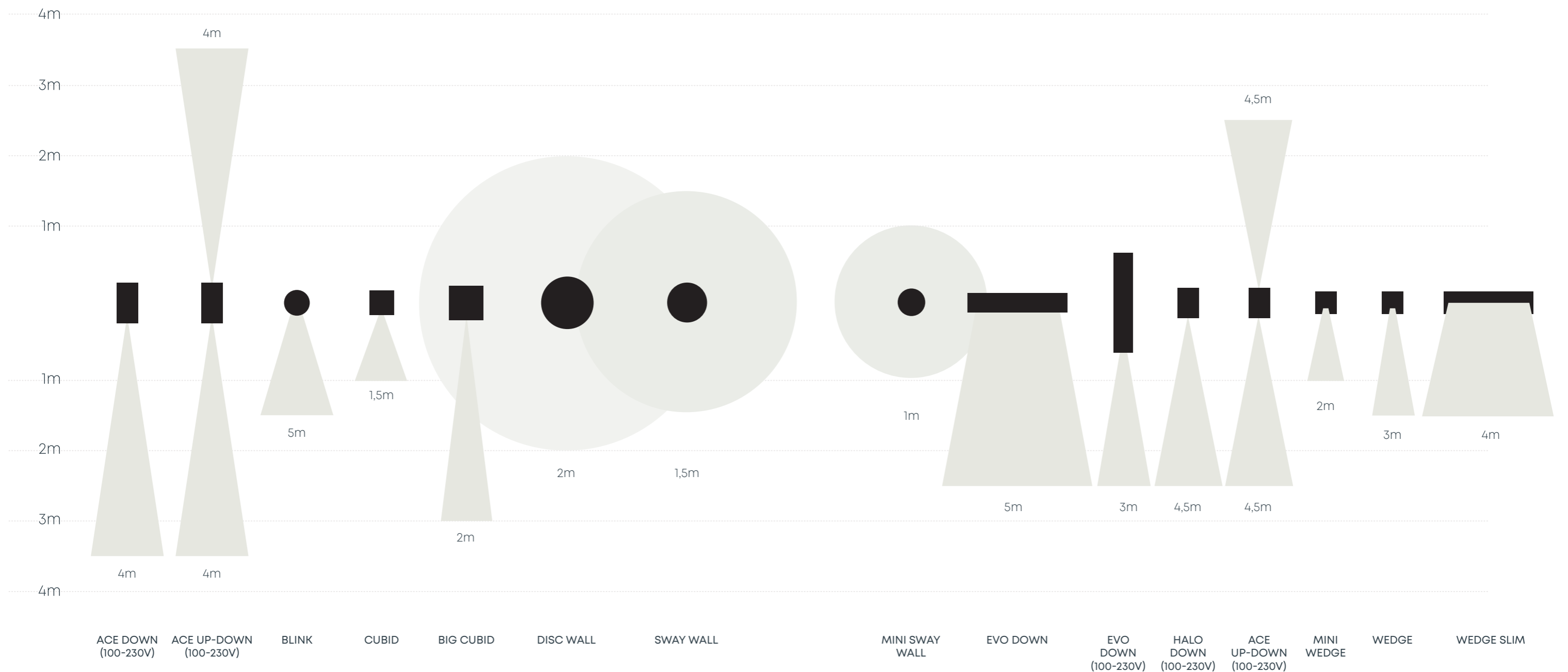
### SWAY WALL

Leistung	1,00 W
Installationswert	1,00 VA
Farbtemperatur	2900 K
CRI	95
IP	55
Farbe	
Durchmesser	ø85 mm



# WANDLAMPEN

## LICHT



PRODUKTGRUPPE

# DECKEN-LAMPEN

## SCOPE CEILING

Lichtstärke: mittel

## DISC PENDANT

Lichtstärke: niedrig

## SWAY PENDANT

Lichtstärke: hoch

## VOQUE PENDANT

Lichtstärke: hoch



## MINI SCOPE CEILING

Leistung	1,00 W
Installationswert	2,00 VA
Farbtemperatur	2900 K
CRI	93
IP	67
Durchmesser	ø47 mm



## SCOPE CEILING

Leistung	3,00 W
Installationswert	4,80 VA
Farbtemperatur	3100 K
CRI	91
IP	67
Durchmesser	ø66 mm



### AIM CEILING

Leistung	1,20 W
Installationswert	2,10 VA
Farbtemperatur	2900 K
CRI	90
Höhe	85 mm



### VOQUE PENDANT

Leistung	3,00 W
Installationswert	5,20 VA
Farbtemperatur	2750 K
CRI	89
IP	55
Durchmesser	ø300 mm

\*in der Länge verstellbar von 55 cm bis 98 cm



### BIG VOQUE PENDANT

Leistung	5,00 W
Installationswert	8,00 VA
Farbtemperatur	2750 K
CRI	89
IP	55
Durchmesser	ø450 mm

\*in der Länge verstellbar von 55 cm bis 98 cm





### SWAY PENDANT

Leistung	0,90 W
Installationswert	1,00 VA
Farbtemperatur	2900 K
CRI	96
IP	55
Farbe	■ ■
Durchmesser	ø85 mm

### SWAY PENDANT 100-230V

Leistung	2,50 W
Installationswert	7,10 VA
Farbtemperatur	2900 K
CRI	96
IP	55
Farbe	■ ■
Durchmesser	ø85 mm

**in-lite** | human dimming



Personalisieren Sie die SWAY-Lampen mit dem speziell für das Spiel mit dem Licht entwickelten in-lite-Zubehör. Mit diesem Zubehör können Sie jedes gewünschte Lichtbild schaffen.

SWAY PENDANT CAP



### DISC PENDANT

Leistung	3,00 W
Installationswert	4,90 VA
Farbtemperatur	2900 K
CRI	98
IP	55
Farbe	■
Durchmesser	ø200 mm


### DISC PENDANT 100-230V

Leistung	4,50 W
Installationswert	11,80 VA
Farbtemperatur	2900 K
CRI	98
IP	55
Farbe	■
Durchmesser	ø200 mm

**in-lite** | human dimming

# AUFBAU GÄRTEN

IN PHASEN



Mit dem einzigartigen in-lite System ist es möglich, die Beleuchtung Schritt für Schritt zu erweitern. Beginnen Sie damit, genügend Kabel in Ihrem Garten zu verlegen und schließen Sie im Laufe der Zeit jeweils ein paar neue Lampen an. So entsteht im Handumdrehen Ihr Traumgarten!

# IN-LITE X PARTNER

Bei in-lite legen wir großen Wert auf Zusammenarbeit. Mit vereinten Kräften einzigartige Gärten schaffen. Alles, um das Outdoor-Leben noch attraktiver und angenehmer zu gestalten. Ein Ort, an dem Sie Ihren Garten zu jeder Jahreszeit anders genießen können.

in-lite arbeitet schon seit Jahren erfolgreich mit MBI zusammen. Mit GeoCeramica® von MBI entscheiden Sie sich für hochwertige, wartungsfreie und leicht zu verlegende Keramikfliesen. Mit der integrierten Beleuchtung von in-lite können Sie Ihren Garten Tag und Nacht genießen.

Die Pflanzgefäße von Adezz sind in-lite ready. CARREZ und CIRCUM sind die ersten Ergebnisse dieser einzigartigen Zusammenarbeit. Die Pflanzgefäße sind mit einem Profil ausgestattet, in das der SMART EVO FLEX LED-Streifen von in-lite einfach eingeklemmt werden kann. So entsteht ein stimmungsvolles Ganzes, mit dem Sie Ihrem Garten eine besondere Dimension verleihen.

Letztes Jahr haben in-lite und Big Green Egg zusammengearbeitet, um gemeinsam eine Lampe zu entwickeln. Dies ist gelungen. Und wie! Unsere bekannte SWAY TABLE hat einen neuen Look bekommen. Sind Sie ein echter Big Green Egg-Fan? Dann sollten Sie sie schnell zu Ihrer Kollektion hinzufügen.



Big Green Egg



Adezz



MBI

TORCPOTS

MBI

Big Green Egg

ADEZZ  
DESIGN TO GROW

SUNS

KNUMOX

# SYSTEM



## HUB-50

Ein hochwertiger Transformator mit Touchscreen-Steuerung und einem maximalen Installationswert von 50 VA, versehen mit zwei gemeinsam gesteuerten Leitungen.



## HUB-100

Ein hochwertiger Transformator mit Touchscreen-Steuerung und einem maximalen Installationswert von 100 VA, versehen mit zwei gemeinsam gesteuerten Leitungen.



## SMART HUB-150

SMART HUB-150 hat einen Installationswert von 150 VA, versehen mit drei individuell steuerbaren Leitungen über die in-lite App.



## SMART HUB-300

SMART HUB-300 hat einen Installationswert von 300 VA, versehen mit drei individuell steuerbaren Leitungen über die in-lite App.

Maximaler Anschlusswert	50VA	100VA	150VA	300VA
Bedienung mit	Touch screen	Touch screen	App	App
Kabelausgänge	2	2	3	3
Linien individuell steuerbar	✗	✗	✓	✓
Einschalten/Ausschalten	Touch screen	Touch screen	Button & App	Button & App
Intelligente Beleuchtung anschließbar	✗	✗	✓	✓
Funktioniert mit SMART BRIDGE	✗	✗	✓	✓
Maximale Kabellänge im Betrieb 10/2	80m	80m	80m	160m*

\*Bei maximaler Belastung von 130VA pro Kabel



## HUB <sup>1</sup>

HUB ist ein Transformator, der die Beleuchtung im Garten steuert. Es stehen vier verschiedenen HUBs zur Auswahl: HUB-50, HUB-100 und SMART HUB-150 und SMART HUB-300. Addieren Sie den VA-Wert Ihrer Beleuchtung, um zu wissen, welcher Transformator für Ihren Garten geeignet ist.

## KABEL <sup>2</sup>

Vom Transformator aus wird das Kabel ausgerollt und an den Lampen entlanggeführt. Sie können zwischen zwei Typen wählen: dem 14/2- und dem 10/2-Kabel.

## KABEL TEILEN <sup>3</sup>

Möchten Sie das Kabel teilen oder abzweigen? Verwenden Sie einen Kabelverbinder (CC-2), und im Handumdrehen ist das System erweitert.

## EASY-LOCK <sup>4</sup>

Jede Lampe wird mit einem EASY LOCK geliefert. Damit schließen Sie eine Lampe an einer beliebigen Stelle ans Hauptkabel an.

## ZUBEHÖR <sup>5</sup>

Ist das Kabel an einer in-lite-Lampe zu kurz? Dann verwenden Sie Verlängerungskabel. Ebenfalls praktisch ist der Splitter, mit dem Sie zwei Lampen an ein Verlängerungskabel anschließen.

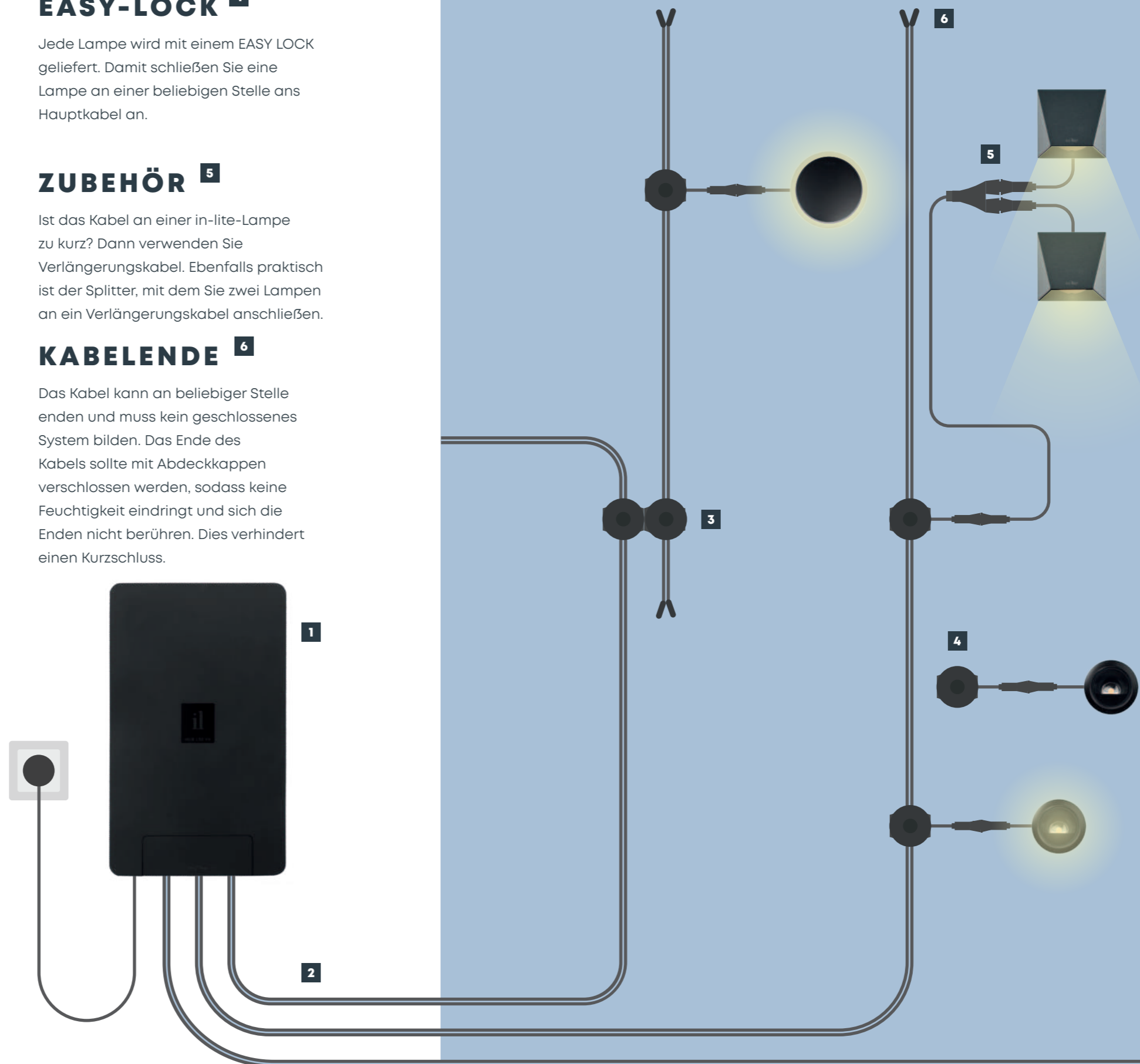
## KABELLENDE <sup>6</sup>

Das Kabel kann an beliebiger Stelle enden und muss kein geschlossenes System bilden. Das Ende des Kabels sollte mit Abdeckkappen verschlossen werden, sodass keine Feuchtigkeit eindringt und sich die Enden nicht berühren. Dies verhindert einen Kurzschluss.



## INSTALLATION ANWEISUNGEN

Montieren Sie den HUB mindestens 50 cm über dem Boden – frei von Niederschlag – z. B. im Haus, im Schuppen oder unter einem Dach. Wenn Sie HUB dennoch im Freien platzieren möchten, ist ein PROTECTOR zu verwenden. Ohne die Verwendung eines PROTECTOR verfällt die Garantie.



# ZUBEHÖR FÜR DAS SYSTEM

Haben Sie einen schönen Beleuchtungsplan für Ihren Garten erstellt und überlegen Sie sich, ihn nicht auf einmal anzuschaffen? Dann können Sie Ihren Plan einfach Schritt für Schritt erweitern. Beginnen Sie damit, genügend Kabel in Ihrem Garten zu verlegen und schließen Sie im Laufe der Zeit jeweils ein paar neue Lampen an. So entsteht im Handumdrehen Ihr Traumgarten!



## SMART EXTENDERS

Dieses Smart-Produkt wurde entwickelt, um das Bluetooth-Signal in und um Ihr Zuhause zu verbessern. In einigen Häusern verursachen äußere Faktoren wie dicke isolierte Wände und Stahlkonstruktionen eine suboptimale Bluetooth Verbindung. Außerdem gibt es große Unterschiede in der Qualität der verschiedenen Bluetooth-Empfänger in den Smartphones, die jetzt im Umlauf sind. SMART EXTENDER verbessert die Verbindung in diesen Situationen.

## SMART BRIDGE

SMART BRIDGE ist ein Zubehör für das in-lite SMART System, das eine Brücke zum Internet herstellt. Durch die Internetverbindung kann das in-lite SMART-System mit Smart Home-Systemen wie Google Home, Apple HomeKit und Amazon Alexa integriert werden. Auch mit Sprachbefehlen kann dann z. B. die Beleuchtung eingeschaltet werden. Verbindet sich ganz einfach mit Ihrem Smart Home System.



## HUB PROTECTOR

Der SMART HUB PROTECTOR wurde entwickelt, um die ausgefeilte Technologie des SMART HUB-150 Transformators noch besser zu schützen. Dieses Zubehör verlängert die Lebensdauer des Produkts, wenn es nicht möglich ist, den SMART HUB-150 an einem überdachten Ort zu installieren. Wenn der Transformator ohne PROTECTOR draußen angebracht wird, erlischt die Garantie.



## BEWEGUNGSMELDER

Der kabellose SMART MOVE kann, genau wie der SMART HUB über eine Bewegungsmelder mit der in-lite-App bedient werden. Die Einschaltzeit der Beleuchtung nach der Bewegungserkennung kann über die in-lite-App stufenlos von 1 bis 60 Minuten eingestellt werden.

## TOUCH DIMMER

Möchten Sie mühelos die Intensität Ihrer Wand- und Hängelampen einstellen? Entdecken Sie dann den TOUCH DIMMER. Mit diesem praktischen Zubehör können Sie jede Außenlampe individuell dimmen und aus vier verschiedenen Lichtmodi wählen. Und das Beste? Für den TOUCH DIMMER ist kein SMART-System erforderlich, so dass die Bedienung ganz einfach ist.



# WELCOME IN THE IN-LITE PLAYGROUND

Be inspired by what in-lite can do to make your  
outdoor space unique. Enjoy the magic.



## KUNDENDIENST AUSSERGEWÖHNLICH

Bei Fragen über in-lite Produkte, Installation und Garantie steht unser erfahrener Kundendienst zur Verfügung. Unsere Mitarbeiter helfen Ihnen gerne, damit Sie Ihren stimmungsvoll beleuchteten Außenbereich jeden Tag genießen können. Sie suchen nach mehr Inspiration? Besuchen Sie dann unsere Social-Media-Kanäle und unsere Website.

Telefonnummer: **+31 (0)184 688 760**  
E-Mail-Adresse: **customerservice@in-lite.nl**  
Chatfunktion: **www.in-lite.nl**  
Soziale Medien: **Instagram: @inlite\_global**  
**Facebook: @inlitenl**  
**Pinterest @inliteglobalHQ**



### Besitzen Sie einen einzigartigen Außenbereich und sind auf der Suche nach Ratschlägen?

Unser Ziel ist es, jeden Außenbereich so einzigartig, kreativ und magisch wie möglich zu beleuchten. Wir entwerfen stimmungsvolle Beleuchtungspläne für die größten privaten Gärten, Hotel- oder Restaurantterrassen und halb-öffentliche Außenbereiche. Wenn Sie vor Ort eine Demonstration der Beleuchtung benötigen, ist LAB das richtige Team für Sie.

### ERLEBEN SIE IN-LITE BEI UNSEREN HÄNDLERN

Haben Sie sich schon orientiert und möchten Sie die Produkte sehen und erleben? Besuchen Sie dann eine unserer Verkaufsstellen. Scannen Sie den QR-Code und finden Sie einen Händler in Ihrer Nähe.



# INDEX

<b>A</b>		<b>H</b>	
ACE	59	HALO DOWN	73
ACE DOWN	68	HALO DOWN 100-230V	73
ACE DOWN 100-230V	68	HALO UP-DOWN	73
ACE HIGH	59	HALO UP-DOWN 100-230V	73
ACE UP-DOWN	68	HUB-50	91
ACE UP-DOWN 100-230V	68	HUB-100	91
		HYVE	23
<b>B</b>		HYVE 22	23
BIG CUBID	70	HYVE 22 Edelstahl	23
BIG FLUX	27		
BIG FLUX NARROW	27	<b>L</b>	
BIG FLUX ASYMMETRIC	27	LIV	61
BIG NERO	31	LIV LOW	61
BIG NERO NARROW	31	LUNA	25
BIG SCOPE	41		
BIG SCOPE NARROW	41	<b>M</b>	
BLINK	77	MINI SCOPE	39
		MINI SCOPE CEILING	81
<b>C</b>		MINI SCOPE DUO	44
CUBID	70	MINI SWAY	56
		MINI SWAY WALL	76
<b>D</b>		MINI WEDGE	75
DB-LED (WW)	24		
DISC	60	<b>N</b>	
DISC LOW	60	NERO	30
DISC PENDANT	85		
DISC PENDANT 100-230V	85	<b>P</b>	
DISC WALL	67	PUCK	21
DISC WALL 100-230V	67	PUCK 22	21
<b>E</b>		<b>R</b>	
EVO	63	RISER	41
EVO DOWN	71		
EVO DOWN 100-230V	71	<b>S</b>	
EVO FLEX	50	SCOPE	41
EVO FLOOD	32	SCOPE CEILING	81
EVO GROUND 300	33	SMART HUB-150	91
EVO HYDE 180	49	SPIKE	26
EVO HYDE 550	49	SUB	45
EVO LOW	63	SWAY	56
		SWAY PENDANT	84
<b>F</b>		SWAY PENDANT 100-230V	84
FLUX	26	SWAY TABLE	55
FUSION	22	SWAY WALL	76
FUSION 22	22		
FUSION 22 Edelstahl	22	<b>W</b>	
		WEDGE	75
		WEDGE SLIM	74

**Diese Broschüre wird kostenlos über in-lite Händler verteilt. Eine aktuelle Übersicht über unsere Verkaufsadressen finden Sie unter in-lite.com.**

Aus den in dieser Publikation enthaltenen Informationen können keine Rechte abgeleitet werden. Alle aufgeführten Spezifikationen sind vorbehaltlich von Satz- und Druckfehlern. Die Farben können variieren.

**Fotografie**  
Dion Doornik  
Roel van der Aa

**Gestaltung**  
Brand Creatives

**Bildbearbeitung**  
MarkMyWork

