

der holländer

GREEN STYLE

pflanzen deko elemente



INNOVATIVE OUTDOOR
INSPIRATION



Green Style Holland GmbH

Wir freuen uns, Ihnen in unserem aktuellen Katalog einige neue und einzigartige Outdoor-Inspirationen für Ihren Garten, Ihre Terrasse oder Aussenanlagen vorstellen zu dürfen. Gärten und Terrassen sind mehr als nur ein Platz zum Grillieren - sie sind auch ein Platz für Ruhe und Erholung.

In unserem Ideengarten in Nürens Dorf finden Sie eine grosse Auswahl an modernen Produkten, die unter realistischen Aussenbedingungen für Sie ausgestellt sind. Wir beraten Sie gerne und zeigen Ihnen verschiedene Möglichkeiten auf, wie mit unseren Produkten Ihr Garten zur Wohlfühlzone wird. Sind Sie Architekt oder Garten- und Landschaftsbauer? Dann unterstützen wir Sie auch gerne bei der Kundenberatung. Bitte sprechen Sie uns jederzeit für einen Beratungstermin an. Wir wünschen Ihnen nun viel Spass beim Lesen und Schmökern in unserem Katalog. Wir freuen uns auf Sie!

Qualität

Ihre Zufriedenheit liegt uns am Herzen, deshalb stehen wir im stetigen Kontakt mit unseren Produzenten, um Ihnen höchste Qualität zu ermöglichen. Bei Qualität, Funktionalität und Ästhetik gehen wir keine Kompromisse ein.

Nachhaltigkeit

Bei der Auswahl unserer Produzenten und Produkten achten wir stets auf eine nachhaltige Herstellung und Beschaffung in Europa. Unser Partner Schellevis verfügt über das NL Greenlabel und ist einer der ersten Betonplattenhersteller mit dem CSC-Gütezeichen. Die Pflasterklinker von Vandersanden sind mit ihrer Lebensdauer von bis zu 135 Jahren eines der langlebigsten Bauprodukte auf dem Markt. Das Holz Klick-System von GRAD eignet sich perfekt für Upcycling von bestehenden Elementen. Die Bodenbeläge und Wandverkleidung mit Moso Bambus, als Alternative zu tropischem Hartholz, bestechen ebenfalls durch ihre Langlebigkeit. Das Holz (Douglasie) für den Schraubfrei Sichtschutz stammt aus der Schweiz. Extrem niedriger Stromverbrauch und lange Lebensdauer sind Ihnen garantiert mit der Gartenbeleuchtung von in-lite.

Inhaltsverzeichnis

Studio Green Style	4
Schellevis Beton	6
Vandersanden Pflasterklinker	14
MBI de Steenmeesters	26
GRAD Outdoor Parkett & Wandverkleidung	48
CladX	56
Schraubfrei Sichtschutzsystem	60
Luxcom Gestaltungselemente	66
Vepo Pflanzgefässe	74
Ecri Living - Masters of Clay	82
In-Lite Gartenbeleuchtung	90
Pallazzo Überdachungen	98
Kontur Rasenkanten & Shapebox Plus System	104
Kunstrasen	110
Zierkies	116
Gabionen	124



Studio GREEN STYLE

Visualisierung & Begleitung

Studio Green Style - Ihr Partner für innovative Gartengestaltung

Studio Green Style steht für massgeschneiderte Gartenlösungen, die Funktionalität und Ästhetik perfekt verbinden. Mit einem besonderen Fokus auf individuelle Planung und hochwertige Materialien begleiten wir Gartenbauer und Landschaftsarchitekten bei der Umsetzung einzigartiger Projekte.

Wir gehen jedoch einen Schritt weiter: Unsere Ideen und Planungen setzen wir direkt in realistische 3D-Visualisierungen um. So können Sie Ihre zukünftigen Projekte bereits vorab in allen Details erleben und Ihren Kunden die perfekte Vorstellung vermitteln.

Dank unserer engen Zusammenarbeit mit erfahrenen Partnern wie Studio Meulenberg setzen wir auf kreative Ideen und nachhaltige Lösungen, die jeden Aussenbereich in eine stilvolle Wohlfühloase verwandeln. Ob elegantes Design, durchdachte Details oder praktische Elemente - bei Studio Green Style stehen Ihre Wünsche im Mittelpunkt.

Entdecken Sie mit uns die Möglichkeiten moderner Gartengestaltung - von der ersten Idee bis zur erfolgreichen Umsetzung!





SCHELLEVIS®

Wir finden es wichtig, dass Aussenbereiche Ruhe ausstrahlen und in Balance sind. Denn in solch einem Umfeld können Sie entspannen, sind Sie in Ihrem Element und empfinden Sie Genuss. Allein oder gemeinsam mit anderen. Der Aussenbereich ist die Domäne von Schellevis® und die Natur ist dabei unsere wichtigste Inspirationsquelle.

Künftige Generationen sollen einen gesunden Aussenbereich geniessen können.

Um dieses Ziel zu erreichen, müssen wir jetzt Anstrengungen unternehmen. Mit dem Aussenraum als Domäne und der Natur als grösster Inspirationsquelle ist Nachhaltigkeit seit Jahren ein wichtiges Thema bei Schellevis®. Bei allem, was wir tun, streben wir nach bester Qualität und danach, Mensch und Natur möglichst wenig zu belasten. Das bedeutet, dass wir in unserem Produktionsprozess natürliche Materialien verwenden und so weit wie möglich wiederverwerten. Inzwischen besteht mehr als ein Viertel der Materialien aus Recycling-Material.

GUIDED
BY
NATURE





Vom Sand zum Beton

Sand und Kies werden auf dem Wasserweg angeliefert. Dafür haben wir uns entschieden, weil eine Rohstofflieferung mit dem Schiff 40 Lieferungen mit dem Lastwagen entspricht. Ausserdem arbeiten wir mit Lieferanten zusammen, die sich in der Nähe unserer Produktionsstätte befinden. Die durchschnittliche Entfernung beträgt derzeit etwa 70 km. Schon bevor wir mit der Produktion beginnen, haben wir viele Transportkilometer und Emissionen eingespart.

Nachhaltige Produktion

Unsere Produktion ist professionell organisiert und gut durchdacht. Unsere Maschinen haben nicht nur einen minimalen Energiebedarf, sondern auch einen minimalen Materialverlust. Darüber hinaus trocknen und härten die Schellevis® Produkte auf natürliche Weise, alles ist zu 100 % recycelbar. Wenn Produkte unsere strenge Qualitätskontrolle nicht bestehen, verwenden wir sie als Basiskomponenten für die Herstellung neuer Schellevis®-Produkte. Für den innerbetrieblichen Transport setzen wir hauptsächlich Elektrostapler oder Fahrräder ein.

Gütesiegel

Natürlich sind wir, was Nachhaltigkeit angeht, auf einem guten Weg. Und hier ist nicht allein unsere eigene Meinung ausschlaggebend. Denn wie bei der Qualität beauftragen wir auch bei der Nachhaltigkeit unabhängige Stellen damit, den von uns erreichten Level zu bewerten. So sind wir seit 2016 im Besitz eines NL Greenlabels und ab 2022 sind wir einer der ersten Betonplattenhersteller, die das CSC-Gütezeichen tragen. CSC steht für Concrete Sustainability Council. Dieses weltweite Zertifizierungssystem gibt Einblick und schafft Gewissheit in Bezug auf die nachhaltige, verantwortungsvolle Herkunft der verwendeten Rohstoffe, einen optimalen Produktionsprozess und die Recyclingfähigkeit in der Betonindustrie.

Schellevis® - App


Die Schellevis - App ist perfekt für den Gärtner, Garten und Landschaftsarchitekten. Sie haben alle Informationen zur Hand: von der Montageanleitung bis zur Produktinformation und von den häufig gestellten Fragen bis zu Hinweisen.



Pflege







Schellevis® - Platten brauchen wenig Pflege und sind leicht zu reinigen. Wenn die Sonne scheint, verschwinden Algen und grüner Belag schnell von allein.

Wir empfehlen Ihnen trotzdem Folgendes:

- Fegen Sie die Platten regelmässig ab und reinigen Sie sie mit Wasser.
- Entfernen Sie Blätter, die sich angesammelt haben, mit einem weichen Besen. Die Gerbsäure in den Blättern von Bäumen kann auf den Platten Flecken verursachen. Diese Flecken verschwinden aber mit der Zeit von selbst wieder.
- Beseitigen Sie grünen Belag mit Schmierseife und einer weichen Bürste. Algenbewuchs entsteht leicht in schattigen Bereichen.



	LxBxD [cm]	Kg	Farben	Bewehrung	Preis exkl. MwSt. [CHF]
Platten					ME: m ²
	20x20x5	4	● ● ● ● ● ●	✓	78.- / 93.50 / 99.- / 99.- / 118.50
	20x20x7	6	● ● ● ● ● ●		88.- / 109.50 / 115.85
	40x40x5	17	● ● ● ● ● ●		78.- / 93.50 / 99.-
	40x40x7	25	● ● ● ● ● ●		88.- / 109.50 / 118.50
	50x50x5	27	● ● ● ● ● ● ● ● ● ●	✓	78.- / 93.50 / 99.- / 99.- / 99.- / 118.50
	50x50x7	39	● ● ● ● ● ● ● ●		88.- / 109.50 / 118.50 / 117.-
	60x40x5	26	● ● ● ● ● ● ● ●	✓	78.- / 93.50 / 99.- / 118.50
	60x40x7	37	● ● ● ● ● ● ● ●		88.- / 109.50 / 118.50
	60x60x5	39	● ● ● ● ● ● ● ● ● ●	✓	78.- / 93.50 / 99.- / 99.- / 99.- / 118.50
	60x60x7	55	● ● ● ● ● ● ● ●		88.- / 109.50 / 118.50 / 117.-
Grossformatplatten					ME: Stk
	80x40x5	36	● ● ● ● ● ●	✓	34.65 / 36.25 / 40.45
	80x80x5	71	● ● ● ● ● ● ● ● ● ●	✓	69.30 / 72.45 / 78.80 / 78.80 / 78.80 / 104.30
	80x80x10	143	● ● ● ● ● ●	✓	98.- / 102.- / 107.50
	100x100x5	109	● ● ● ● ● ● ● ● ● ●	✓	104.50 / 107.50 / 116.- / 116.- / 116.- / 141.50
	100x100x8	178	● ● ● ● ● ● ● ●	✓	131.50 / 136.- / 143.50 / 143.50
	100x100x10	223	● ● ● ● ● ● ● ●	✓	140.50 / 149.- / 157.50 / 239.-
	100x100x12	267	● ● ● ● ● ● ● ●	✓	162.- / 168.- / 181.-
	120x60x7	112	● ● ● ● ● ● ● ●	✓	89.50 / 93.50 / 98.50
	120x120x7	224	● ● ● ● ● ● ● ●	✓	179.- / 187.50 / 197.-
	120x120x12	384	● ● ● ● ● ● ● ●	✓	223.50 / 251.- / 262.-
	150x120x10	400	● ● ● ● ● ● ● ●	✓	259.50 / 276.50 / 293.50 / 293.50
	200x50x10	225	● ● ● ● ● ● ● ●	✓	140.50 / 149.- / 157.50 / 157.50
	200x100x10	450	● ● ● ● ● ● ● ● ● ●	✓	281.- / 298.- / 315.- / 315.- / 479.-
	240x60x12	385	● ● ● ● ● ● ● ●	✓	223.- / 251.-
	240x120x12	770	● ● ● ● ● ● ● ●	✓	447.- / 502.- / 524.- / 681.-

	LxBxD [cm]	Kg	Farben	Bewehrung	Preis exkl. MwSt. [CHF]
Trapez-Platten					ME: Stk
	120x30/60x8	98	● ●	✓	91.50 / 100.-
Bordsteine					ME: Stk
	100x20x5	22	● ● ● ● ● ● ● ● ● ●	✓	21.30 / 22.45 / 23.45 / 23.45 / 23.45 / 29.80
	100x20x7	31	● ● ● ● ● ●	✓	24.55 / 27.20 / 25.60
	100x30x5	33	● ● ● ● ● ● ● ●	✓	31.90 / 34.10 / 37.30 / 46.35
	100x30x7	46	● ● ● ● ● ● ● ●	✓	36.75 / 38.35 / 41.50
	100x40x5	43	● ● ● ● ● ● ● ●	✓	42.55 / 44.75 / 47.95
	100x40x7	61	● ● ● ● ● ● ● ●	✓	49.- / 51.10 / 54.35
	100x50x5	54	● ● ● ● ● ● ● ●	✓	53.20 / 54.35 / 59.65
	100x50x7	77	● ● ● ● ● ● ● ●	✓	60.70 / 62.80 / 69.20
Runde Platten					ME: Stk
	Ø60x7	45	● ●		101.50 / 107.50
	Ø80x7	79	● ●	✓	155.50 / 163.50
	Ø100x8	142	● ●	✓	232.- / 249.-
Pflastersteine					ME: m ²
	21x7x8	2,6	● ● ● ● ● ● ● ● ● ●		96.- / 102.- / 111.- / 111.- / 111.- / 128.- Dickformat
	15x5x7	1	● ● ● ● ● ●		92.50 / 97.- Kleinpflaster
	40x10x10	9	● ● ● ● ● ● ● ●		7.75
Rasengittersteine					ME: Stk
	37,5x37,5x7	14	● ● ● ● ● ● ● ● ● ●	✓	26.65 / 27.70 / 29.40 Sechskant
	40x10x10	10	● ● ● ● ● ● ● ●		14.05 Mit Nocken 5x6 cm

	LxBxD [cm]	Kg	Farben	Bewehrung	Preis exkl. MwSt. [CHF]	Bemerkung
Stufen						
					ME: Stk	
	200x37x15	250	● ●		179.- / 189.-	Blockstufe
	100x37x15	125	● ● ● ● ● ● ● ●	●	89.50 / 94.50 / 100.- / 100.- / 155.50	Blockstufe
	50x37x15	63	● ● ●		71.50 / 76.50 / 81.-	Blockstufe
	60x60x15	104	● ● ●	●	131.- / 140.50 / 142.50 / 158.-	Ecke 37 Innen ¹
	60x60x15	104	● ● ●	●	131.- / 140.50 / 142.50 / 158.-	Ecke 37 Aussen ²
	100x40x20	173	● ● ● ● ● ● ● ●	● ●	105.50 / 109.50 / 118.- / 118.-	Blockstufe
	50x40x20	87	● ● ● ●		79.- / 85.- / 89.50	Blockmodel
	60x60x20	137	● ● ● ●		146.50 / 156.50 / 163.-	Ecke 40 Innen ¹
	60x60x20	137	● ● ● ●		146.50 / 156.50 / 163.-	Ecke 40 Aussen ²
	100x40x15	57	● ● ● ●	✓	73.50 / 79.- / 83.-	L-Stufen
Stapelemente						
					ME: Stk	
	75x15x15	38	● ● ● ● ● ● ● ●	●	21.30 / 26.10 / 26.10 / 26.10 / 38.70	
	100x20x12	55	● ● ●		30.85 / 33.05	
	100x20x20	91	● ● ● ● ● ● ● ●		45.80 / 49.- / 52.15	
	100x20x12	53	● ● ● ● ● ● ● ●		30.85 / 33.05 / 36.25	Schwellen ³
Schwimmbadränner						
					ME: Stk	
	100x40x5	43	● ● ● ● ● ● ● ●	●	✓ 85.- / 89.50 / 93.50 / 113.- / 113.-	
	100x100x5	109	● ● ● ● ● ● ● ●		✓ 145.- / 151.- / 163.-	
	100x40x5	35	● ● ● ● ● ● ● ●	●	✓ 85.- / 89.50 / 93.50 / 113.- / 113.-	Eckst. abgeschrägt L
	100x40x5	35	● ● ● ● ● ● ● ●	●	✓ 85.- / 89.50 / 93.50 / 113.- / 113.-	Eckst. abgeschrägt R
	100x100x5	108	● ● ● ● ● ● ● ●		✓ 145.- / 151.- / 163.-	Eckstück
Sitzelemente						
					ME: Stk	
	100x60x40	520	● ● ● ● ● ● ● ●	●	1475.- / 494.- / 542.- / 1108.-	Sitzelemente ⁴
	90x50x15	151	● ● ● ● ● ● ● ●		90.50 / 96.- / 103.-	Sockelplatte
	200x60x40	1040	● ● ● ● ● ● ● ●		950.- / 988.- / 1083.-	Sitzelemente ⁴
	190x50x15	318	● ● ● ● ● ● ● ●		181.- / 191.50 / 206.50	Sockelplatte
	50x50x50	280	● ● ● ● ● ● ● ●		179.- / 190.- / 209.-	Quadratisch

¹ Blockstufenecke 37 Innen - Innenseite gerundet

² Blockstufenecke 37 Aussen - Aussenseite gerundet

³ Gefäste seite

⁴ Optional kann zum Sitzelement die 10 cm kleinere Sockelplatte platziert werden





VANDERSANDEN

GEMEINSAM SCHAFFEN WIR DAS BESTE

Im Verlaufe von mehr als 90 Jahren hat sich Vandersanden zum grössten Ziegel produzierenden Unternehmen in Familienbesitz in Europa entwickelt.

Handwerkskunst, Innovation und Nachhaltigkeit bilden die Grundlage des etablierten Namens. Die wiederverwendbaren Pflasterklinker stellen nicht nur ein Produktsegment dar. Sie verbinden vielmehr kreative Vorstellungen und Pläne mit inspirierenden Möglichkeiten. So tragen sie zur Schaffung eines Lebensumfeldes bei, in dem sich die Menschen gegenwärtiger und auch zukünftiger Generationen wohlfühlen.

Ihr Garten bietet unendlich viele Möglichkeiten. Soll es ein Platz zum Erholen oder ein Spielparadies werden? Arbeiten Sie gern im Garten oder soll er möglichst pflegeleicht sein? Aber egal welchen Entwurf Sie letztendlich wählen: Mit den gebrannten Klinkern von Vandersanden entscheiden Sie sich für einen herausfordernden Beginn und ein fantastisches Endergebnis. Ausserdem können Sie nach Herzenslust mit anderen Materialien wie Holz, Beton und Naturstein kombinieren.

Pflasterklinker sind ...

- Hochwertiger Ton, bei bis zu 1'200°C gebrannt
- Farbbeständig und Lichtecht - auf Dauer
- Frostsicher und resistent gegen Hitze, UV-Lichtanteile und chemische Stoffe
- Belastbar und robust





Strangpressklinker - Schlank oder nostalgisch

Unser gebranntes Pflastersortiment umfasst zwei Arten gebrannter Pflasterklinker: Formback und Strangpress. Sie werden nach der Art der Formung bezeichnet, bevor sie getrocknet und gebrannt werden. Strangpressklinker werden mit einer Vakuumpresse geformt. Hierbei wird ein durchgehender Tonstrang extrudiert. Anschliessend wird der Strang vollautomatisch entsprechend der gewünschten Klinkergrösse zerteilt. Einige Pflasterklinker werden anschliessend gerumpelt, was ihnen ein nostalgisches und verwittertes Aussehen verleiht.

Formbackklinker - Natürliches Aussehen

Anders als die Strangpressklinker werden Formbackklinker in einer ‚Backform‘ hergestellt. Grosse Tonklumpen werden in Formkästen gepresst und der überflüssige Ton wird an der Oberseite abgestrichen. Nachdem die Formbehälter umgedreht wurden, fallen die Klinker aus der Form auf ein Transportband, mit welchem sie zum Trocknen und anschliessend zum Ofen transportiert werden. Die Formbackklinker von Vandersanden werden standardmässig nicht getrommelt.

Abstandshalter

Das Formbacklinkersortiment wird mit Abstandhalter geliefert. Diese sorgen für attraktive, gerade Linien im Pflaster mit einer Fugenbreite von ca. 3 mm. Die Abstandhalter bieten den zusätzlichen Vorteil, dass sie die Wasserdurchlässigkeit erhöhen. Die Kombination mit einem wasserdurchlässigen Fugenmörtel verhindert das Unkrautwachstum.

Reinigung

- Bei vollständig überdachten Terrassen oder Carports empfiehlt es sich, die Fläche von Zeit zu Zeit mit Wasser, gegebenenfalls mit dem Zusatz von natürlichem Essigreiniger, abzuwaschen.
- In schattigen und feuchten Lagen kann an der Oberfläche eine Vergrünung auftreten. Reinigen mit Wasser schafft Abhilfe. Im Winter anstelle von Streusalz Splitt oder Granulat verwenden.
- Wird nicht fachgerechtes Bettungsmaterial verwendet, kann es zu Ausblühungen an der Oberfläche kommen. Hier hilft die Reinigung mit einem milden Klinkerreiniger, wie er im Fachhandel angeboten wird. Nie mit herkömmlichen chemischen Reinigungsmitteln arbeiten.

Optik

Für ein harmonisches Farbbild beim Verlegen grundsätzlich aus mehreren Paletten die Klinker mischen. Immer eine Reservemenge zurückbehalten. Klinker sind aus Ton gebrannt, einem natürlichen Material. Die Farbe kann bei Nachbestellung abweichen. Bis auf wenige Ausnahmen haben unsere Pflasterklinker zwei Seiten, so erreichen Sie das von uns dargestellte Verlegebild.


Strangpress Antica-Serie



Agata Antica




Ancona Antica



Bergamo Antica




Bolzano Antica




Carbona Antica




Grigio Antica




Gromo Antica




Iseo Antica




Lucca Antica




Lugano Antica




Modena Antica




Novara Antica



Roma Antica



Verona Antica



Vulcano Antica

Strangpress Farben



Alt Berlin



Calau




Ferrara




Genova




Genova O




Görlitz




Kamenz




Leipzig




Meissen




Meran




Milano O



Plauen




Radeberg




Reggio




Vesuvio



Vittoria



Wega



Zittau

Formback Farben



Anthra



Aragon



Ardeche



Autunno




Bergerac




Bretagne




Burgos




Cadiz




Caldo




Dordogne




Malaga




Murcia



Nova



Robina



Rossa



Drainflow



Wasserpassierende Pflasterklinker für nachhaltiges Regenwassermanagement

Drainflow ist ein innovativer, wasserpassender Pflasterklinker aus gebranntem Ton, der speziell für eine nachhaltige Regenwasserbewirtschaftung entwickelt wurde. Das System ermöglicht es, dass Regenwasser direkt durch den Pflasterbelag in den Untergrund versickert, anstatt auf der Oberfläche abzufließen.

Vorteile von Drainflow

- **Effektive Wasserinfiltration**
Mit einer Anfangsinfiltrationsrate von über 1'100 Litern pro Sekunde pro Hektar trägt Drainflow massgeblich dazu bei, Niederschlagswasser direkt in den Boden zu leiten.
- **Entlastung der Kanalisation**
Indem weniger Wasser in die Abwasserkanäle gelangt, wird das Risiko von Überflutungen in den Städten und Wohngebieten deutlich reduziert.
- **Vermeidung von Wasserpfützen**
Drainflow sorgt für eine schnelle Versickerung und verhindert so rutschige, wasserüberstauende Flächen auf Gehwegen, Strassen und Plätzen.
- **Nachhaltigkeit**
Pflasterklinker aus Ton haben eine lange Lebensdauer, sind äusserst widerstandsfähig gegen Witterungseinflüsse und bieten eine umweltfreundliche Alternative zu herkömmlichen Betonpflastersteinen.
- **Ästhetische Gestaltungsmöglichkeiten**
Die Klinkersteine sind in verschiedenen Farben und Formaten erhältlich, sodass sie sich harmonisch in jede Umgebung einfügen.

Einsatzgebiete

Drainflow eignet sich besonders für Flächen mit hohen Niederschlagsmengen, die eine schnelle Wasseraufnahme erfordern. Das System ist eine ideale Lösung für Kommunen, Landschaftsarchitekten und Bauherren, die nachhaltige, klimaresiliente Städte gestalten möchten.

Greenflow

Die perfekte Kombination aus Pflasterfläche und Begrünung

Greenflow ist eine durchlässige Pflasterlösung, die speziell für begrünte Flächen entwickelt wurde. Im Gegensatz zu klassischen Pflastersteinen ermöglicht Greenflow das Wachstum von Gras oder anderen Pflanzen zwischen den Steinen, sodass eine naturnahe Optik mit hoher Wasserdurchlässigkeit kombiniert wird.

Vorteile von Greenflow

- **Erhöhte Versickerungsfähigkeit**
Dank der offenen Fugenstruktur kann Regenwasser direkt im Boden versickern, anstatt in die Kanalisation abzufließen.
- **Reduzierung des Materialverbrauchs**
Mit einer geringeren Höhe von 70mm statt der üblichen 80mm wird der Materialeinsatz um bis zu 47% reduziert. Dadurch werden weniger Rohstoffe verbraucht, was die CO₂-Emissionen in der Produktion verringert.
- **Mehr Grünflächen in urbanen Räumen**
Durch das spezielle Design kann der Grünanteil auf einer Fläche um bis zu 37% erhöht werden. Dies verbessert nicht nur das Stadtklima, sondern trägt auch zur Förderung der Biodiversität bei.
- **Gute Stabilität bei gleichzeitiger Begrünung**
Greenflow bietet eine belastbare Oberfläche, die sich für Prkplätze, Zufahrten oder Fussgängerzonen eignet, während die offenen Fugen für eine naturnahe Begrünung genutzt werden können.
- **Langlebig und nachhaltig**
Wie alle Pflasterklinker von Vandersanden zeichnet sich auch Greenflow durch hohe Widerstandsfähigkeit aus und behält seine Farbe über Jahrzehnte hinweg bei.

Einsatzgebiete

Greenflow eignet sich optimal für öffentliche und private Parkplätze, bei denen eine wasserdurchlässige und begrünte Lösung gewünscht ist. Dank seiner einzigartigen Kombination aus Stabilität, Wasserdurchlässigkeit und Begrünung trägt Greenflow zur nachhaltigen Stadtentwicklung bei und hilft, urbane Hitzeinseln zu reduzieren.



Bezeichnung	Format	LxBxH [mm]	Stk / m²	Kg / Stk	Stk / Palette	Preis exkl. MwSt.
Strangpress Antica-Serie						
Agata Antica	WF 60	204x50x60	96	1.35	1000	118.-
Ancona Antica	DF 60	204x67x60	73	1.8	765	115.-
	WF 60	204x50x60	96	1.35	1000	115.-
Bergamo Antica	DF 60	204x67x60	73	1.8	765	105.-
	WF 60	204x50x60	96	1.35	1000	105.-
Bolzano Antica	DF 60	204x67x60	73	1.8	765	105.-
	WF 60	204x50x60	96	1.35	1000	105.-
Carbona Antica	DF 60	204x67x60	73	1.9	750	120.-
	WF 60	204x50x60	96	1.4	960	120.-
Grigio Antica	WF 60	204x50x60	96	1.35	1000	115.-
Gromo Antica	DF 60	204x67x60	73	1.8	765	120.-
	WF 60	204x50x60	96	1.35	1000	120.-
Iseo Antica	DF 60	204x67x60	73	1.8	765	115.-
	WF 60	204x50x60	96	1.35	1000	115.-
Lucca Antica	DF 60	204x67x60	73	1.8	765	115.-
	WF 60	204x50x60	96	1.35	1000	115.-
Lugano Antica	DF 60	204x67x60	73	1.8	765	115.-
	WF 60	204x50x60	96	1.35	1000	115.-
Modena Antica	DF 60	204x67x60	73	1.8	765	115.-
	WF 60	204x50x60	96	1.35	1000	115.-
Novara Antica	DF 60	204x67x60	73	1.8	765	105.-
	WF 60	204x50x60	96	1.35	1000	105.-
Roma Antica	DF 60	204x67x60	73	1.8	765	105.-
	WF 60	204x50x60	96	1.35	1000	105.-
Verona Antica	DF 60	204x67x60	73	1.8	765	110.-
	WF 60	204x50x60	96	1.35	1000	110.-
Vulcano Antica	DF 60	204x67x60	73	1.8	765	110.-
	WF 60	204x50x60	96	1.35	1000	110.-
Strangpress						
Alt Berlin	KF 52	200x100x52	48	2.3	540	87.-
Calau	KF 45	200x100x45	48	2	630	78.-
	KF 52	200x100x52	48	2.3	540	87.-
Ferrara	KF 52	200x100x52	48	2.3	540	97.-
Genova	KF 52	200x100x52	48	2.3	540	105.-
	KF 52XL	240x118x52	34	3.2	408	98.-
Genova O	KF 45	200x100x45	48	2	630	83.-
Görlitz	KF 45	200x100x45	48	2	630	69.-
	KF 52	200x100x52	48	2.3	540	77.-
	KF 52XL	240x118x52	34	3.2	408	72.-
Kamenz	KF 52	200x100x52	48	2.3	540	85.-
Leipzig	KF 52	200x100x52	48	2.3	540	152.-
Meissen	KF 45	200x100x45	48	2	630	92.-
	KF 52	200x100x52	48	2.3	540	103.-
	KF 52XL	240x118x52	34	3.2	408	97.-
Meran	KF 45	200x100x45	48	2	630	73.-
	KF 52	200x100x52	48	2.3	540	81.-
Plauen	KF45	200x100x45	48	2	630	82.-
	KF 52	200x100x52	48	2.3	540	91.-
Reggio	KF 52	200x100x52	48	2.3	540	105.-

Bezeichnung	Format	LxBxH [mm]	Stk / m²	Kg / Stk	Stk / Palette	Preis exkl. MwSt.
Milano O	DIV	160x80x52	78	1.5	612	141.-
	DIV	200x150x52	33	3.4	340	117.-
	DIV	300x100x52	33	3.4	288	117.-
	DIV	160x160x52	39	3	408	114.-
	DIV	240x160x52	26	4.6	272	114.-
	KF 45	200x100x45	48	2	630	87.-
	KF 52	200x100x52	48	2.3	540	97.-
Radeberg	KF 52XL	240x118x52	34	3.2	408	95.-
	KF 45	200x100x45	48	2	630	77.-
Vesuvio	KF 52	200x100x52	48	2.3	540	86.-
	KF 52XL	240x118x52	34	3.2	360	91.-
Vittoria	KF 52	200x100x52	48	2.3	540	85.-
	KF 52XL	240x118x52	34	3.2	408	96.-
Wega	KF 45	200x100x45	48	2	630	90.-
Zittau	KF 45	200x100x45	48	2	630	83.-
	KF 52	200x100x52	48	2.3	540	72.-
	KF 52XL	240x118x52	34	3.2	408	80.-
Formback						
Anthra	DF 85	206x67x85	71	2.5	720	136.-
	KF 80	206x102x80	48	3.5	480	128.-
Aragon	DF 85	206x67x85	71	2.5	792	123.-
Ardeche	DF 85	206x67x85	71	2.5	792	123.-
	KF 80	206x102x80	48	3.5	480	116.-
Autunno	DF 85	206x67x85	71	2.5	720	133.-
Bergerac	DF 85	206x67x85	71	2.5	792	126.-
	KF 80	206x102x80	48	3.5	480	118.-
Bretagne	DF 85	206x67x85	71	2.5	792	123.-
Burgos	DF 85	206x67x85	71	2.5	792	128.-
Cadiz	DF 85	206x67x85	71	2.5	792	148.-
Caldo	DF 85	206x67x85	71	2.5	720	128.-
Dordogne	KF 80	206x102x80	48	3.5	480	128.-
Malaga	DF 85	206x67x85	71	2.5	792	166.-
Murcia	DF 85	206x67x85	71	2.5	792	133.-
	WF 85	206x51x85	93	1.9	1056	136.-
Nova	DF 85	206x67x85	71	2.5	720	126.-
	KF 80	206x102x80	49	3.5	480	118.-
	WF 85	206x51x85	93	1.9	960	128.-
Robina	DF 85	206x67x85	71	2.5	720	123.-
	KF 80	206x102x80	48	3.5	480	115.-
Rossa	DF 85	206x67x85	71	2.5	720	122.-
	KF 80	206x102x80	48	3.5	480	114.-
	LF 80/70	245x80x70	50	2.8	540	111.-
	WF 85	206x51x85	93	1.9	960	124.-



De Steenmeesters

Seit seiner Gründung im Jahr 1945 hat sich MBI zu einem führenden Hersteller von hochwertigen Beton- und Keramikprodukten in Europa entwickelt. Als familiengeführtes Unternehmen vereint MBI handwerkliche Expertise mit technischer Innovation und einem klaren Bekenntnis zur Nachhaltigkeit. Diese Werte spiegeln sich in einer umfassenden Produktpalette wider, die sowohl kreative als auch funktionale Lösungen für die Gestaltung von Innen- und Außenräumen bietet.

MBI versteht sich als „Steenmeesters“, als Meister des Steins. Dieser Titel symbolisiert die Leidenschaft für die Entwicklung einzigartiger Materialien wie Pflaster- und Fassadensteine, die sowohl ästhetisch ansprechen als auch extrem widerstandsfähig sind. Produkte von MBI vereinen Design, Langlebigkeit und Umweltfreundlichkeit und schaffen inspirierende Umgebungen, in denen sich Menschen wohlfühlen und entfalten können.

Ihr Garten ist mehr als nur ein Außenbereich - er ist ein Lebensraum, der nach individuellen Vorstellungen gestaltet werden kann. Ob als Ort der Entspannung, als Spielbereich oder als stilvolle Visitenkarte Ihres Zuhauses: Mit den Produkten von MBI entscheiden Sie sich für vielseitige Gestaltungsmöglichkeiten und dauerhafte Qualität. Unsere innovativen Beton- und Keramiklösungen lassen sich harmonisch mit anderen Materialien wie Holz, Naturstein oder Glas kombinieren und bieten eine Vielzahl kreativer Designoptionen.





GeoCeramica - Die perfekte Kombination aus Beton und Keramik

Unsere innovative GeoCeramica vereint die Vorteile von Beton und Keramik in einem einzigartigen Produkt. Der stabile Betonunterbau sorgt für eine belastbare Basis, während die keramische Deckschicht durch ihre edle Optik und hohe Widerstandsfähigkeit überzeugt. Das Ergebnis ist eine langlebige, pflegeleichte und stilvolle Lösung für Terrassen, Gärten und öffentliche Plätze.

GeoProArte - Kreative Freiheit mit einzigartigen Designs

GeoProArte verbindet die Funktionalität mit kreativem Design. Dank modernster Drucktechnologie bietet diese Produktlinie nahezu unbegrenzte Gestaltungsmöglichkeiten. Die Oberflächen zeichnen sich durch realistische Texturen und brillante Farben aus, die dauerhaft erhalten bleiben. GeoProArte eignet sich ideal für innovative und individuelle Gestaltungskonzepte im privaten und öffentlichen Bereich.

AquaColor Joint - Ästhetische und funktionale Fugenlösung

AquaColor Joint ist eine innovative Fugenlösung, die durch ihre Farbbeständigkeit und ihre wasserdurchlässigen Eigenschaften überzeugt. Diese Fugenmasse ermöglicht ein dauerhaft sauberes Fugenbild und trägt zur effektiven Entwässerung von Außenflächen bei. Sie ist resistent gegen Moosbildung und verhindert das Wachstum von Unkraut, was die Pflege erheblich erleichtert. Das Produkt wird durch einfaches Einschlämmen verarbeitet, wobei nach dem Ausschütten auf die vorab genässte Fläche der Fugenmörtel grosszügig mit Wasser eingearbeitet wird.

GeoKlinker

Die moderne Alternative zum klassischen Klinker. Diese Pflastersteine bieten eine robuste Oberfläche mit natürlicher Ausstrahlung und sind ideal für Wege, Einfahrten und Plätze.

Kasseistein

Inspiziert von traditionellen Kopfsteinpflastern, bringt Kasseistein den Charme historischer Pflasterungen in moderne Gärten. Mit einer naturnahen Optik und hoher Widerstandsfähigkeit bleibt es über Jahrzehnte schön.

Citta Klimata

Nachhaltige Flächenlösung mit hoher Wasserdurchlässigkeit. Dieses Pflastersystem ermöglicht eine bessere Versickerung und ist perfekt für klimabewusste Bauprojekte.

EcoSteen Strook

Umweltfreundlich und stilvoll. Dank recycelter Materialien kombiniert dieser Stein Ästhetik mit Nachhaltigkeit und trägt aktiv zur Reduktion von Umweltbelastungen bei.

GeoRetron Privato

Vintage-Look mit modernster Technik. Diese Pflasterserie besticht durch ihre sanften Farbnuancen und sorgt für eine warme, nostalgische Atmosphäre.

Violetta

Edle Pflasteroptik mit klaren Linien. Besonders geeignet für stilvolle Einfahrten oder grosszügige Terrassenflächen mit einem hochwertigen Erscheinungsbild.

GeoCorso

Ein modernes Pflastersystem mit klaren Kanten und einer hochwertigen Oberflächenveredelung. Langlebig, pflegeleicht und ideal für designorientierte Projekte.


Trippel T

Innovatives Verlegesystem mit dreifacher Funktionalität: hohe Stabilität, einfache Verlegung und eine aussergewöhnliche Optik.


Patioblok

Die perfekte Lösung für elegante Gartenbauern und Sitzbereiche. Diese massiven Blöcke ermöglichen individuelle Gestaltungsmöglichkeiten und setzen markante Akzente im Aussenbereich.


GeoCeramica Pure



Timeless Ivory



Timeless Taupe




Cathedrale Antra




Antique Clay




Vena Silver Grey




Vena Cloudy Grey




Glocal Ideal



Glocal Chamois



Di Travertino Beige




Di Travertino Noce




Impasto Grigio




Impasto Negro




Azuma Grey




Azuma Dark Grey




Azuma Silver




Azuma Camague




Lava Slate




Motion Iron




Motion Musk




Motion Beige




Locarno Sand




Locarno Taupe




Locarno Silver



Marmony Taupe




Multicolor Mix Dark




Multicolor Mix Nat




Alpi Val Malenco




Alpi Quarzo Grigio



Marmony Cream




Solid Agate Grey



Solid Stone Grey




Solid Basalt Grey




Fiordi Fumo




Fiordi Grigio



Fiordi Sand



Vena Marrone Grey



Solid Matera Beige

GeoCeramica Holzoptik



Havana Wood



Varadero Wood



Natuurlijk Eiken




Mywood Miele



Mywood Tortora



Mywood Cicieglio



Timber Grigio



Timber Noce



Timber Tortera



Timber Noce

Bezeichnung	Format [cm]	Kg / Stk	Stk / Palette	Preis exkl. MwSt. [CHF]
GeoCeramica Pure				
Timeless Ivory	60x60x4	31.5	28	85.-
	80x80x4	56	15	108.-
Timeless Taupe	60x60x4	31.5	28	85.-
	80x80x4	56	15	108.-
Cathedrale Antra	80x40x4	28	30	108.-
Antique Clay	80x80x4	56	15	108.-
Di Travertino Beige	60x60x4	31.5	28	85.-
Di Travertino Noce	60x60x4	31.5	28	85.-
Impasto Grigio	60x60x4	31.5	28	85.-
	80x80x4	56	15	108.-
	100x100x4	87.5	15	112.-
	80x40x4	28	30	108.-
	60x30x4	16	56	85.-
	120x30x4	31.5	30	112.-
Impasto Negro	60x60x4	31.5	28	85.-
	80x80x4	56	15	108.-
	80x40x4	28	30	108.-
	60x30x4	16	56	85.-
	120x30x4	31.5	30	112.-
	120x60x4	63	15	112.-
Lava Slate	60x60x4	31.5	28	85.-
	80x80x4	56	15	108.-
	100x100x4	87.5	15	112.-
	80x40x4	28	30	108.-
	60x30x4	16	56	85.-
Motion Iron	60x60x4	31.5	28	85.-
	120x60x4	63	15	112.-
Motion Musk	60x60x4	31.5	28	85.-
	120x60x4	63	15	112.-
Motion Beige	60x60x4	31.5	28	85.-
	120x60x4	63	15	112.-
Multicolor Mix Dark	60x60x4	31.5	28	85.-
	100x100x4	87.5	15	112.-
Multicolor Mix Nat	60x60x4	31.5	28	85.-
	100x100x4	87.5	15	112.-
Alpi Val Malenco	60x30x4	16	56	85.-
Alpi Quarzo Grigio	60x30x4	16	56	85.-
Fiordi Fumo	60x60x4	31.5	28	85.-
	80x80x4	56	15	108.-
	80x40x4	28	30	108.-
Fiordi Grigio	60x60x4	31.5	28	85.-
Fiordi Sand	60x60x4	31.5	28	85.-
	60x30x4	16	56	85.-
	80x80x4	56	30	108.-
	80x40x4	28	56	108.-
Vena Marrone Grey	100x100x4	87.5	15	112.-
Vena Silver Grey	100x100x4	87.5	15	112.-
Vena Cloudy Grey	100x100x4	87.5	15	112.-

Bezeichnung	Format [cm]	Kg / Stk	Stk / Palette	Preis exkl. MwSt. [CHF]	
Glocal Ideal	60x60x4	31.5	28	85.-	
	80x80x4	56	15	108.-	
Glocal Chamois	60x60x4	31.5	28	85.-	
	80x80x4	56	15	108.-	
Azuma Grey	60x60x4	31.5	28	85.-	
Azuma Dark Grey	60x60x4	31.5	28	85.-	
Azuma Silver	60x60x4	31.5	28	85.-	
Azuma Camague	60x60x4	31.5	28	85.-	
Locarno Sand	100x100x4	87.5	15	112.-	
Locarno Taupe	100x100x4	87.5	15	112.-	
Locarno Silver	100x100x4	87.5	15	112.-	
Marmony Taupe	100x100x4	87.5	15	112.-	
Marmony Cream	100x100x4	87.5	15	112.-	
Solid Agate Grey	60x60x4	31.5	28	101.-	
	90x90x4	71	15	119.-	
Solid Basalt Grey	60x60x4	31.5	28	101.-	
	90x90x4	71	15	119.-	
Solid Matera Beige	60x60x4	31.5	28	101.-	
	90x90x4	71	15	119.-	
2-Drive					
Impasto Grigio	60x60x6	48	19	101.-	
	80x80x6	84	10	112.-	
Impasto Negro	60x60x6	48	19	101.-	
Lava Slate	60x60x6	48	19	101.-	
Fiordi Fumo	60x60x6	48	19	101.-	
Fiordi Grigio	60x60x6	48	19	101.-	
Fiordi Sand	60x60x6	48	19	101.-	
Holzoptik					
Havanna Wood	120x30x4	31.5	30	112.-	
Varadero Wood	120x30x4	31.5	30	112.-	
Natuurlijk Eiken	120x30x4	31.5	30	112.-	
Mywood Miele	120x30x4	31.5	30	112.-	
Mywood Tortora	120x30x4	31.5	30	112.-	
Mywood Cicieglio	120x30x4	31.5	30	112.-	
	80x40x4	28	30	108.-	
Timber Grigio	60x30x4	16	56	85.-	
	Timber Noce	80x40x4	28	30	108.-
		60x30x4	16	56	85.-
Timber Tortera	120x30x4	31.5	30	112.-	
	Timber Tortera	80x40x4	28	30	108.-
		60x30x4	16	56	85.-
Timber Tortera	120x30x4	31.5	30	112.-	

GeoProArte




Belgian Blue Light



Belgian Blue Dark



Anticum Arena



Anticum Riba




Anticum Borgo




Anticum Roman




Natural Quartz Antra




Natural Quartz Beige



Natural Quartz Grey



Natural Quartz Sand




Tundra Desert




Tundra Sandblast



Tundra Arctic Ice



Concert Wolf Grey




Concert Tabacco




Stormy Grey



Ice White



Desert Cream



Cloudy Grey

GeoProArte Holzoptik



Wood Dark Oak



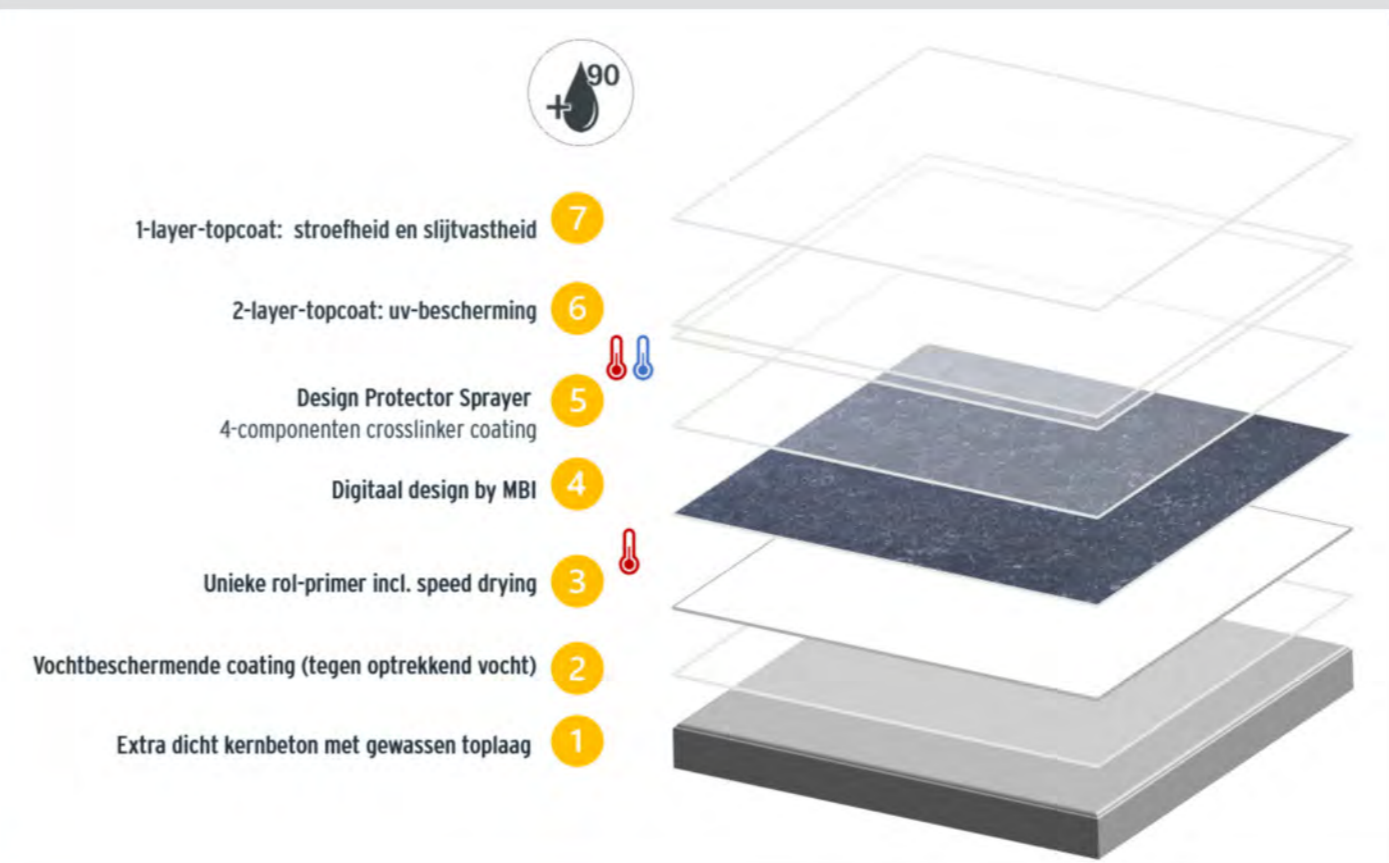
Wood Yellow Oak



Wood Beige Oak



Wood Grey Oak



Bezeichnung	Format [cm]	Kg / Stk	Stk / Palette	Preis exkl. MwSt. [CHF]
GeoProArte Holzoptik				
Wood Dark Oak	120x30x6	49	16	71.-
Wood Yellow Oak	120x30x6	49	16	71.-
Wood Beige Oak	120x30x6	49	16	71.-
Wood Grey Oak	120x30x6	49	16	71.-
GeoProArte				
Belgian Blue Light	60x60x4	32	42	62.-
	30x20x6	8	168	62.-
	100x100x6	135	6	80.-
Belgian Blue Dark	60x60x4	32	42	62.-
	30x20x6	8	168	62.-
	100x100x6	135	6	80.-
Anticum Arena	60x60x4	32	42	65.-
	100x100x6	135	6	85.-
Anticum Riba	60x60x4	32	42	65.-
	100x100x6	135	6	85.-
Anticum Borgo	60x60x4	32	42	65.-
	100x100x6	135	6	85.-
Anticum Roman	60x60x4	32	42	65.-
	80x40x4	29	48	71.-
Natural Quartz Antra	60x60x4	32	42	65.-
Natural Quartz Beige	60x60x4	32	42	65.-
Natural Quartz Grey	60x60x4	32	42	65.-
Natural Quartz Sand	60x60x4	32	42	65.-
Tundra Desert	60x60x4	32	42	62.-
Tundra Sandblast	60x60x4	32	42	62.-
Tundra Arctic Ice	60x60x4	32	42	62.-
Concert Wolf Grey	60x60x4	32	42	65.-
Concert Tabacco	60x60x4	32	42	65.-
Stormy Grey	60x60x4	32	42	65.-
	100x100x6	135	6	85.-
Ice White	60x60x4	32	42	65.-
	100x100x6	135	6	85.-
Desert Cream	60x60x4	32	42	65.-
	100x100x6	135	6	85.-
Cloudy Grey	60x60x4	32	42	65.-
	100x100x6	135	6	85.-



Wood Dark Oak & Belgian Blue Light

GeoSteine




GeoKlinker Plus



Kassesteen




Citta Klimata



Eco Strook




GeoRetron Privato



Violetta




Patioblok



GeoCorso



Triple T



GeoKlinker Plus Milano

MBI Farben



Antraciet



Cannobio




Elba



Grijs



Lazise




Milano



Roma



Sassuolo



Venice



Verona



Bruin/Zwart



Grijs/Zwart




Mystic Mountain



Noorswit




Ammersoyen




Beeckestijn



Henkeshage



Loevestein




Nestor



Rosendaal



Salentein



Asfalto



Bruno



Colorato



Granito



Velutto




Zinco



Ancona




Bari



Catania



Foggia




Matera




Parma



Pescara




Pisa



Taomina



Bruin nuance



Licht Grijs



Grijs nuance




Taupe



Citta Klimata Antraeiet



Patioblok Noorswit & Abdeckplatte Milano



Trippel T Taupe

Bezeichnung	Format [cm]	Stk / Palette	Kg / Stk	VE	Preis exkl. MwSt. [CHF]
GeoKlinker Plus					
Cannobio	21x10.5x8	360	4	m ²	59.50
	21x6.8x8	540	2.6	m ²	63.50
	24x8x8	350	3.4	m ²	58.-
	30x20x8	120	10.8	m ²	63.50
	31.5x10.5x8	240	6	m ²	63.50
Elba	21x10.5x8	360	4	m ²	59.50
	21x6.8x8	540	2.6	m ²	63.50
	24x8x8	350	3.4	m ²	58.-
	30x20x8	120	10.8	m ²	63.50
	31.5x10.5x8	240	6	m ²	63.50
Milano	21x10.5x8	360	4	m ²	59.50
	21x6.8x8	540	2.6	m ²	63.50
	24x8x8	350	3.4	m ²	58.-
	30x20x8	120	10.8	m ²	63.50
	31.5x10.5x8	240	6	m ²	63.50
Roma	21x10.5x8	360	4	m ²	59.50
	21x6.8x8	540	2.6	m ²	63.50
	30x20x8	120	10.8	m ²	63.50
	31.5x10.5x8	240	6	m ²	63.50
Sassuolo	21x10.5x8	360	4	m ²	59.50
	21x10.5x8	360	4	m ²	59.50
Verona	21x10.5x8	360	4	m ²	59.50
	21x10.5x8	360	4	m ²	59.50
GeoKlinker Plus ohne Fase					
Elba	20x5x6	1008	1.3	m ²	67.20
	21x6.8x8	540	2.6	m ²	72.90
Milano	20x5x6	1008	1.3	m ²	65.90
	21x6.8x8	540	2.6	m ²	71.-
Roma	20x5x6	1008	1.3	m ²	65.90
	21x6.8x8	540	2.6	m ²	71.-
Venice	20x5x6	1008	1.3	m ²	65.90
	21x6.8x8	540	2.6	m ²	71.-
Kasseisteen					
Cannobio	Div. x15x8	240	Ca. 3.5	m ²	69.-
Elba	Div. x15x8	240	Ca. 3.5	m ²	69.-
Lazise	Div. x15x8	240	Ca. 3.5	m ²	69.-
Milano	Div. x15x8	240	Ca. 3.5	m ²	69.-
Citta Klimata					
Antraciet	60x60x10	16	70	m ²	69.-
	60x40x10	24	46	m ²	69.-
Cannobio	60x60x10	16	70	m ²	72.-
	60x40x10	24	46	m ²	72.-
Elba	60x60x10	16	70	m ²	72.-
	60x40x10	24	46	m ²	72.-
Grijs	60x60x10	16	70	m ²	65.90
	60x40x10	24	46	m ²	65.90
Milano	60x60x10	16	70	m ²	72.-
	60x40x10	24	46	m ²	72.-

Bezeichnung	Format [cm]	Stk / Palette	Kg / Stk	VE	Preis exkl. MwSt. [CHF]
EcoStrook					
Antraciet	60x40x12	21	50	m ²	69.-
Cannobio	60x40x12	21	50	m ²	72.-
Elba	60x40x12	21	50	m ²	72.-
Grijs	60x40x12	21	50	m ²	65.90
Milano	60x40x12	21	50	m ²	72.-
GeoRetron Privato					
Ammersoyen	20x5x6	1008	1.2	m ²	59.90
	21x7x6	756	2	m ²	59.90
	21x10.5x7	396	3.5	m ²	59.90
Beeckestijn	20x5x6	1008	1.2	m ²	59.90
	21x7x6	756	2	m ²	59.90
	21x10.5x7	396	3.5	m ²	59.90
Henkenshage	20x5x6	1008	1.2	m ²	59.90
	21x7x6	756	2	m ²	59.90
	21x10.5x7	396	3.5	m ²	59.90
Loevestein	20x5x6	1008	1.2	m ²	59.90
	21x7x6	756	2	m ²	59.90
	21x10.5x7	396	3.5	m ²	59.90
Nestor	20x5x6	1008	1.2	m ²	59.90
	21x7x6	756	2	m ²	59.90
	21x10.5x7	396	3.5	m ²	59.90
Rosendael	20x5x6	1008	1.2	m ²	59.90
	21x7x6	756	2	m ²	59.90
	21x10.5x7	396	3.5	m ²	59.90
Salentein	20x5x6	1008	1.2	m ²	59.90
	21x7x6	756	2	m ²	59.90
	21x10.5x7	396	3.5	m ²	59.90
Violetta					
Asfalto	30x20x6	168	8.1	m ²	53.50
Bruno	30x20x6	168	8.1	m ²	53.50
Colorato	30x20x6	168	8.1	m ²	53.50
Granito	30x20x6	168	8.1	m ²	53.50
Velutto	30x20x6	168	8.1	m ²	53.50
Zinco	30x20x6	168	8.1	m ²	53.50
Patioblok					
Antraciet	30x15x15	80	15.5	Stk	5.60
	45x15x15	60	23.5	Stk	7.70
	60x15x15	40	30	Stk	8.-
Antraciet Ecke	60/30x15x15	30	40	Stk	11.70
Bruin/Zwart	60x15x15	40	30	Stk	5.20
Cannobio	60x15x15	40	30	Stk	13.50
Elba	60x15x15	40	30	Stk	13.50
Grijs/Zwart	60x15x15	40	30	Stk	10.-
Milano	60x15x15	40	30	Stk	13.50
	Abdeckplatte 100x25x5	20	28	Stk	26.50
Mystic Mountain	60x15x15	40	30	Stk	10.-
Noorswit	60x15x15	40	30	Stk	13.90

Bezeichnung	Format [cm]	Stk / Palette	Kg / Stk	VE	Preis exkl. MwSt. [CHF]
GeoCorso					
Ancona	60x60x4	42	32	m ²	54.-
Bari	60x60x4	42	32	m ²	54.-
Catania	60x60x4	42	32	m ²	54.-
Foggia	60x60x4	42	32	m ²	54.-
Materra	60x60x4	42	32	m ²	54.-
Parma	60x60x4	42	32	m ²	54.-
Pescara	60x60x4	42	32	m ²	54.-
Pisa	60x60x4	42	32	m ²	54.-
Taomina	60x60x4	42	32	m ²	54.-
Trippel T					
Antraciet	60x60x4	42	32	m ²	46.90
Bruin nuance	60x60x4	42	32	m ²	46.90
Zwart/Grijs	60x60x4	42	32	m ²	46.90
Licht Grijs	60x60x4	42	32	m ²	46.90
Grijs nuance	60x60x4	42	32	m ²	46.90
Taupe	60x60x4	42	32	m ²	46.90



Kasseisteen Milano



EcoStrook Milano



GeoKlinker Roma



Abdeckplatte Milano




GRAD steht für modernste Lösungen im Bereich Terrassen- und Fassadensysteme. Mit einem starken Fokus auf Innovation, Funktionalität und Ästhetik entwickelt das Unternehmen hochwertige Produkte, die durch ihre Langlebigkeit und ihr einzigartiges Design überzeugen. GRAD kombiniert technische Präzision mit kreativen Gestaltungsmöglichkeiten und setzt Massstäbe in der Gestaltung von Aussenbereichen.

Die unsichtbare Befestigungstechnologie und die präzise Verarbeitung sorgen für eine nahtlose und elegante Optik. Verschiedene Materialoptionen wie Holz, Aluminium und Verbundwerkstoffe bieten Flexibilität und kreative Freiheit bei der Gestaltung. Die Produkte von GRAD sind wetterbeständig, pflegeleicht und auf eine lange Lebensdauer ausgelegt.

Durch kontinuierliche Innovation und nachhaltige Produktion bleibt GRAD stets am Puls der Zeit und bietet Lösungen, die sowohl funktional als auch ästhetisch überzeugen. Für anspruchsvolle Terrassen- und Fassadenprojekte ist GRAD die ideale Wahl.





Terrassensysteme - Perfektion durch unsichtbare Befestigung

Das patentierte Clip-System von GRAD ermöglicht eine verdeckte Montage der Dielen, wodurch eine makellose und ästhetische Oberfläche ohne sichtbare Schrauben entsteht. Die vormontierten Schienensysteme sorgen für eine schnelle und präzise Installation, selbst bei komplexen Terrassenformen.

Hochwertige Materialien für Terrassen

GRAD verwendet ausschließlich hochwertige und langlebige Holzarten, die für ihre Stabilität und Wetterbeständigkeit bekannt sind:

Moso Bamboo: Ein äußerst nachhaltiges Material, das durch eine spezielle Verarbeitung aussergewöhnlich hart und wetterbeständig wird. Moso Bamboo überzeugt durch seine moderne Optik und seine umweltfreundlichen Eigenschaften.

Accoya: Dieses Holz wird durch ein spezielles Acetylierungsverfahren modifiziert, wodurch es extrem formstabil, widerstandsfähig gegen Verrottung und besonders langlebig wird. Es ist ideal für Aussenbereiche mit hoher Feuchtigkeitsbelastung.

Kebony: Kebony wird durch eine patentierte Behandlung nachhaltig produziert. Das Holz erhält durch die Imprägnierung mit Pflanzenextrakten aussergewöhnliche Härte und Witterungsbeständigkeit. Es ist eine umweltfreundliche Alternative zu tropischen Harthölzern.

Thermo-Esche: Die thermische Behandlung verleiht der Esche eine elegante, dunkle Färbung und macht sie resistent gegen Feuchtigkeit und Schädlingsbefall. Ihre feine Maserung unterstreicht eine edle, natürliche Optik.



Thermo-Kiefer: Dieses Holz zeichnet sich durch seine warme, goldene Farbe und eine markante Maserung aus. Durch die thermische Behandlung wird es stabil, widerstandsfähig gegen Feuchtigkeit und unempfindlich gegenüber Insektenbefall.




Fassadensysteme - Ästhetische Architektur mit moderner Technik








Die unsichtbare Befestigungstechnologie sorgt auch bei den Fassadensystemen von GRAD für ein einheitliches Fugenbild ohne sichtbare Befestigungselemente. Dadurch entstehen durchgängige, elegante Fassaden mit klaren Linien und einem hochwertigen Erscheinungsbild.






Besondere Eigenschaften der GRAD-Systeme

- **Ästhetik:** Unsichtbare Befestigungen schaffen ein sauberes, modernes Erscheinungsbild.
- **Langlebigkeit:** Hochwertige Materialien und präzise Verarbeitung gewährleisten eine lange Lebensdauer.
- **Wartungsfreundlichkeit:** Einzelne Dielen lassen sich dank des innovativen Systems problemlos austauschen.
- **Schnelle Installation:** Vormontierte Komponenten reduzieren die Montagezeit erheblich.
- **Nachhaltigkeit:** Alle verwendeten Hölzer stammen aus nachhaltiger Forstwirtschaft und sind umweltfreundlich verarbeitet.

Bezeichnung	LxBxD [mm]	Artikel-Nr.	Stk / Palette	Preis exkl. MwSt. [CHF]	
Terrassenbeläge					
	Moso Bamboo XTR	1850x120x21	2022	234	33.-
	Thermokiefer	3000x120x26	1302	216	29.90
		3600x120x26	1303	216	36.30
		4200x120x26	1304	216	39.50
		4800x120x26	1306	216	45.70
	Thermoesche	1500x120x21	1650	360	23.60
	1800x120x21	1296	360	28.40	
	2100x120x21	1796	216	45.-	
	2400x120x21	1297	216	51.50	
	2700x120x21	1298	216	58.-	
	3000x120x21	1299	216	64.40	
		Kebony	1000x120x21	1992	200
1500x120x21		1993	200	20.50	
2100x120x21		2489	108	57.50	
2400x120x21		1310	108	65.20	
3000x120x21		1311	108	81.30	
3600x120x21		1312	108	97.70	
4200x120x21		1313	108	113.70	
4800x120x21		1314	108	129.90	
	Accoya Natur	1500x120x21	1990	108	29.50
	2100x120x21	2591	108	49.20	
	2400x120x21	1328	108	56.20	
	3000x120x21	1318	108	70.-	
	3600x120x21	1319	108	84.20	
	4200x120x21	1320	108	98.-	
	4800x120x21	1321	108	112.-	
	Accoya Grau	1500x120x21	2620	108	42.50
	2100x120x21	2586	108	67.30	
	2400x120x21	2585	108	76.90	
	3000x120x21	1324	108	95.90	
	3600x120x21	1325	108	115.20	
	4200x120x21	1326	108	134.20	
	4800x120x21	1330	108	153.40	
	Nekko-Komposit Braun	3600x145x24	1294	70	78.80
	Nekko-Komposit Grau	3600x145x24	1295	70	78.80

Bezeichnung	LxBxD [mm]	Artikel-Nr.	Stk / Palette	Preis exkl. MwSt. [CHF]	
Fassadenverkleidungen					
	Moso Bamboo XTR	1850x45x20	2405	600	18.30
	1850x64x20	2406	408	25.80	
	1850x119x20	2407	225	45.-	
	Thermoesche gerade	1800x52x20	1387	560	14.50
	2100x52x20	1383	560	24.10	
	2400x52x20	1384	560	27.50	
	2700x52x20	1385	560	31.-	
	3000x52x20	1388	560	34.50	
	Thermoesche rhombus	1800x52x20	1436	560	14.50
	2100x52x20	1432	560	24.10	
	2400x52x20	1433	560	27.50	
	2700x52x20	1434	560	31.-	
	3000x52x20	1437	560	34.50	

Bezeichnung	LxBxD [mm]	Artikel-Nr.	Stk / Palette	Preis exkl. MwSt.	
	Kebony gerade	2400x52x20	2842	108	44.80
	3000x52x20	2843	108	56.-	
	3600x52x20	2844	108	67.20	
	4200x52x20	2845	108	78.40	
	Kebony rhombus	2100x52x20	2624	108	39.20
	2400x52x20	2625	108	44.80	
	3000x52x20	2626	108	56.-	
	3600x52x20	2838	108	67.20	
	Accoya Natur gerade	2100x52x20	2740	200	26.10
	2400x52x20	2731	200	29.90	
	3000x52x20	1379	200	37.30	
	3600x52x20	1380	200	44.80	
	Accoya Natur rhombus	2100x52x20	2825	200	26.10
	2400x52x20	2824	200	29.90	
	3000x52x20	1428	200	37.30	
	3600x52x20	1429	200	44.80	
	Accoya Grau gerade	2100x52x20	2832	200	37.-
	2400x52x20	2833	200	42.30	
	3000x52x20	2834	200	52.80	
	3600x52x20	2835	200	63.40	
	Accoya Grau rhombus	2100x52x20	2836	200	73.90
	2400x52x20	2837	200	84.50	
	3000x52x20	2826	200	37.-	
	2400x52x20	2827	200	42.30	
	Accoya Grau rhombus	3000x52x20	2828	200	52.80
	3600x52x20	2829	200	63.40	
	4200x52x20	2830	200	73.90	
	4800x52x20	2831	200	84.50	

	Bezeichnung	LxBxH [mm]	Für Dielen [mm]	Artikel-Nr.	Stk / Palette	Preis exkl. MwSt.
Terrassensystem						
	Flatrail	1984x63x12	120	1185	216	34.70
		3968x63x12	120	2222	216	69.50
		1950x63x12	145	1186	216	34.70
		1989x55x12	45	1799	216	34.70
		1989x55x12	52	2632	216	34.70
		1960x55x12	64	1792	216	34.70
	PR24	1984x63x24	120	1191	108	49.60
		3960x63x24	120	1997	108	99.20
		1950x63x24	145	1992	108	49.60
	PR39	1984x63x39	120	1194	108	59.50
		3960x63x39	120	1602	108	119.-
		1950x63x39	145	1193	108	59.50
	PR56	1984x63x56	120	1197	108	72.80
		3968x63x56	120	2062	108	145.50
		1950x63x56	145	1196	108	72.80
	Toprail PR24	1984x63x24	120	1189	120	74.40
Zubehör						
	Demontageschlüssel		120	968	Set à 2	41.90
	Clip Grip			3142	Set à 50	78.90
	Top Cube	Inkl. Stellfuss & Befestigungssatz		1498	Set à 4	15.90
	Top Lift Stellfuss	35 - 55 mm		1661	Set à 40	189.-
	Top Link S Verbinder		120	1488	Set à 20	34.70



Bambus nach 6 Monaten



Terrassenbelag Kebony



CLADX

CladX ist ein innovatives Unternehmen, das sich auf die Entwicklung und Produktion hochwertiger Fassadenlösungen spezialisiert hat. Mit einem erfahrenen Team und einem klaren Fokus auf Qualität und Design hat CladX sich als zuverlässiger Partner für anspruchsvolle Bauprojekte etabliert.

Das Unternehmen verfolgt das Ziel, zeitgemässe Fassadensysteme zu schaffen, die nicht nur funktional, sondern auch ästhetisch ansprechend sind. Dabei legt CladX grossen Wert auf Nachhaltigkeit und die Verwendung moderner Technologien, um Lösungen anzubieten, die langlebig und zukunftsorientiert sind.

Dank einer kundenorientierten Philosophie unterstützt CladX Architekten, Bauunternehmer und private Bauherren bei der Umsetzung ihrer Projekte. Individuelle Beratung und massgeschneiderte Lösungen stehen dabei im Mittelpunkt.

Mit CladX entscheiden Sie sich für ein Unternehmen, das sich durch Innovationskraft, Qualität und ein Verständnis für modernes Bauen auszeichnet.





Vorteile von CladX auf einen Blick:

- Langlebigkeit und Robustheit**
 Die Materialien von CladX sind widerstandsfähig gegen extreme Wetterbedingungen, UV-Strahlung und mechanische Belastung
- Einfache Montage**
 Mit dem innovativen Montagesystem können die Fassadenverkleidungen schnell und ohne sichtbare Befestigungen angebracht werden. Dies spart bis zu 50% der Installationszeit.
- Ästhetik und Vielseitigkeit**
 Die eleganten Designs passen sich verschiedenen architektonischen Stilen an - von modern-minimalistisch bis klassisch.

Wartung und Pflege

Die Fassadenverkleidungen von CladX sind besonders pflegeleicht. Durch die glatte, geschlossene Oberfläche bleibt Schmutz kaum haften. Regelmässiges Abspülen mit Wasser genügt in der Regel, um die Fassade sauber zu halten. Hartnäckigere Verschmutzungen können mit milden Reainigungsmitteln und einem weichen Tuch entfernt werden, ohne die Oberfläche zu beschädigen.

Nachhaltigkeit

CladX legt grossen Wert auf die Umweltfreundlichkeit seiner Produkte. Die Fassadenverkleidungen sind nicht nur langlebig, sondern auch recycelbar, was den ökologischen Fussabdruck minimiert.

	Masse LxBxD [mm]	Artikel-Nr.	System	Gewicht / Stk [kg]	Preis exkl. MwSt.
Fassadenbretter					
	2400x64x22	S6422	Offene Fuge	6.5	58.50
	1800x70x22	S7022	Geschlossene Fuge	4.8	58.50
	1800x140x22	S14022	Geschlossene Fuge	9.6	87.90
Eckbretter					
	2400x64x22	H6422	Offene Fuge	5.6	64.50
	1800x70x22	H7022	Geschlossene Fuge	4.1	64.50
	1800x140x22	H14022	Geschlossene Fuge	8.9	96.90
Flatrail					
	1960x55x12	1792			34.70





SCHRAUBFREI

Zwei Pfosten, zwei Profile und Sichtschutzbretter - Alles andere ist überflüssig.

Schraubfrei bietet Landschaftsgärtnern und Privatgartenbesitzern ein patentiertes Stecksystem für Sichtschutzzäune, das ohne Schrauben auskommt und einen einfachen Aufbau ermöglicht. Die Baulängen und Bauhöhen können dabei frei gewählt werden, was eine individuelle Gestaltung des Sichtschutzes erlaubt.





Typ 7 Classic: Die Bretter sind abwechselnd versetzt angeordnet, wodurch ein blickdichter Sichtschutz entsteht. Diese klassische Variante bietet maximale Privatsphäre und eine zeitlose Optik.

Typ 7 Lichtfuge: Bretter mit einem 12 mm breiten Abstand erzeugen ein modernes, aufgelockertes Design und lassen sanftes Licht durch. Sie kombinieren Privatsphäre mit einer angenehmen Atmosphäre.

Typ 7 25°: Die schräg angeordneten Bretter im 25° - Winkel sorgen für einen dynamischen Look und ermöglichen interessante Lichtspiele. Diese Variante vereint modernes Design mit funktionalem Schutz.

Typ 8 Rhombus: Rhombusförmige Bretter schaffen eine moderne, luftige Gestaltung mit stilvollen Schatteneffekten. Die Anordnung verleiht dem Sichtschutz eine elegante, zeitlose Ästhetik.

Typ 8 Welle: Wellenförmig angeordnete Bretter erzeugen eine fließende und organische Optik. Diese Gestaltung verleiht Außenbereichen eine natürliche, harmonische Ausstrahlung.

Typ 9 Classic: Mit einer höheren Bauweise bietet diese Variante zusätzlichen Sichtschutz und eignet sich für Bereiche, die maximale Privatsphäre erfordern.

Holz

Schraubfrei verwendet naturbelassenes Douglasienholz aus dem Schwarzwald mit Herkunftsnachweis. Das Holz ist widerstandsfähig gegen Witterungseinflüsse, äußerst langlebig und umweltfreundlich. Die natürliche Maserung und warme Farbgebung unterstreichen die hochwertige Optik und sorgen für eine harmonische Integration in jeden Außenbereich.

Pfosten

Die feuerverzinkten Stahlpfosten von Schraubfrei sind besonders robust und witterungsbeständig. Sie sind in verschiedenen Ausführungen wie Einzel-, Doppel- und Eckpfosten erhältlich und können auf Wunsch pulverbeschichtet werden, um individuellen Designansprüchen gerecht zu werden. Für die Befestigung stehen verschiedene Grundplatten für feste Untergründe zur Verfügung, die maximale Stabilität und Flexibilität garantieren.

Einschubelemente

Die Einschubelemente aus Edelstahl sorgen für eine sichere und unsichtbare Befestigung der Holz-Bretter. Sie ermöglichen eine einfache Montage und garantieren eine stabile Verbindung zwischen den einzelnen Elementen. Ihre Korrosionsbeständigkeit und Langlebigkeit machen sie zur idealen Lösung für langfristige Sichtschutzkonstruktionen im Außenbereich.



Bezeichnung	HxBxD [mm]	Bemerkung	Gewicht [kg]	Preis exkl. MwSt. [CHF]
Aussenpfosten				
Einzelpfosten verzinkt	2400x40x80	Feuerverzinkt	6.7	105.-
Einzelpfosten pulverbeschichtet	2400x40x80	RAL 7016	6.7	126.-
Doppelpfosten verzinkt	2400x80x80	Feuerverzinkt	16.6	222.-
Doppelpfosten pulverbeschichtet	2400x80x80	RAL 7016	16.6	266.40
Eckpfosten verzinkt	2400x120x120	Feuerverzinkt	29.45	329.-
Eckpfosten pulverbeschichtet	2400x120x120	RAL 7016	29.45	394.80
Einschubelement				
Typ 7 Classic	1800x40x80	28 Bretter	1.6	105.-
Typ 7 Lichtfuge	1800x40x80	22 Bretter	1.6	105.-
Typ 7 25°	1800x40x80	26 Bretter	1.6	105.-
Typ 8 Rhombus	1800x40x80	23 Bretter	1.6	105.-
Typ 8 Welle	1800x40x80	24 Bretter	1.6	105.-
Typ 9 Classic	1800x40x80	21 Bretter	1.6	105.-
Holz				
Douglasie Typ 7	70x20	Preis pro Laufmeter	0.68	7.50
Douglasie Typ 8 Rhombus	72x23	Preis pro Laufmeter	0.75	10.20
Douglasie Typ 9	90x20	Preis pro Laufmeter	0.92	8.20
Grundplatten				
Einzelpfosten verzinkt	80x120	6mm - Feuerverzinkt	1.52	72.-
Einzelpfosten pulverbeschichtet	80x120	6mm - RAL 7016	1.52	86.40
Doppelpfosten verzinkt	160x120	6mm - Feuerverzinkt	2.5	84.-
Doppelpfosten pulverbeschichtet	160x120	6mm - RAL 7016	2.5	100.80
Eckpfosten verzinkt	180x120	6mm - Feuerverzinkt	3.7	114.-
Eckpfosten pulverbeschichtet	180x120	6mm - RAL 7016	3.7	136.80





luxcom

COMPOSIQUE MASTERS

Luxcom ist ein führender Hersteller hochwertiger Gestaltungselemente aus einem speziell entwickelten glasfaserverstärkten Polymerverbundwerkstoff.

Mit einem klaren Fokus auf Design, Funktionalität und Langlebigkeit bietet das Unternehmen massgeschneiderte Lösungen für exklusive Aussenbereiche. Luxcom arbeitet eng mit Garten- und Landschaftsarchitekten sowie Designern zusammen, um individuelle Projekte auf höchstem Niveau umzusetzen.

Vom privaten Garten bis zu grossen gewerblichen Projekten sorgt Luxcom für funktionale und ästhetische Lösungen, die höchsten Anforderungen gerecht werden.





Sequooya Planter A-Serie

- **Individuelle Massanfertigungen:** Jedes Produkt wird nach spezifischen Projektanforderungen gefertigt.
- **Hochwertige Materialien:** Der Kompositwerkstoff ist leicht, robust, witterungsbeständig und wartungsfrei.
- **Gewicht:** Durchschnittlich 11 kg pro m², was Transport und Installation erleichtert und vielfältige Einsatzmöglichkeiten wie auf Dachterrassen bietet.
- **Grosse Designauswahl:** Unterschiedliche Oberflächenstrukturen und Farben für eine perfekte Integration in jedes Designkonzept.
- **Langlebigkeit:** Beständig gegen Witterungseinflüsse, UV-Strahlung und mechanische Belastung
- **Nachhaltigkeit:** Umweltfreundliche Produktion und lange Lebensdauer der Produkte.

Gartenwände

Gartenmauern sind oft die Basis für einen schönen Garten. Diese Hingucker sorgen für die passende Atmosphäre. Luxcom fertigt diese Wände ganz nach Ihren Wünschen. Durch Hinzufügen von Extras wie Wasserelementen, Beleuchtung oder Spezialformen und Farben ist fast für jeden Garten ein ansprechendes Design möglich.

Montageart: Luxcom-Produkte sind solide, sodass sie mit Stahlpfosten ausgestattet werden können. Luxcom übernimmt diese Integration. Sie haben die Wahl zwischen Double-Deck-Pfosten, Single-Deck-Pfosten oder Kompositwerkstoff-Flansch. Basierend auf Ihrem Design wählen wir die richtige Halterung aus.

Aussentapeten


Aussentapeten sind die Lösung, um grosse, weniger attraktive Bereiche in einem Garten zu veredeln. Zum Beispiel eine alte Betonmauer, eines Zauns oder einer Blende. Aussentapete hat genau die gleichen Eigenschaften wie andere Luxcom-Produkte.

Montageart: Die Aussentapete kann mit einem Montageflansch versehen werden, sodass sie aufgehängt werden kann und die Oberseite sofort fertig ist. Luxcom Aussentapeten werden einfach auf eine Unterkonstruktion geklebt. Hierfür empfehlen wir MS-Polymer-Dichtstoff mit hoher Haftkraft.

Pflanzgefässe & Wasserbecken

Das grösste Problem bei vielen Pflanzgefässen und Wasserbecken ist die Feuchtigkeit, die durch die Wand austritt. Dadurch reißen die Behälter schnell. Luxcom Pflanzgefässe sind komplett nahtlos verarbeitet. Die Luxcom Teiche sind sogar komplett fugenlos und wasserdicht ausgeführt. Das bedeutet; garantiert keine Leckage und auch Teichfolie ist nicht mehr nötig.

Bezeichnung	HxBxD [mm]	Bemerkung	Gewicht [kg]	Preis exkl. MwSt. [CHF]
Sichtschutz				
Vollkernmauer Standard	2000x150x1900	Farbe Standard Oberfläche Poly-Putz Ecke Radius 6 mm	80	2709.-
Vollkernmauer Standard	4000x150x1900	Farbe Standard Oberfläche Poly-Putz Ecke Radius 6mm	150	4989.-
Vollkernmauer + Sitzmöglichkeit	2000x400x400	Farbe Standard Oberfläche Poly-Putz Ecke Radius 6mm	45	1300.-
Pflanzgefässe				
Pflanztrog mit Boden	2000x500x600	Farbe Standard Oberfläche Poly-Putz Ecke Radius 6mm	45	1929.-
Pflanztrog ohne Boden	2000x500x600	Farbe Standard Oberfläche Poly-Putz Ecke Radius 6mm	42	1879.-
Wandtapete				
Wandtapete gerade	2000x2000x3	Farbe Standard Oberfläche Poly-Putz	-	839.-




Composique Plaster 7021 Composique Plaster 7035 Composique Plaster 7044 Composique Plaster 9002 Composique Plaster 9010



Composique Raindrop 9010 Composique Clay 070 50 10 Composique Clay 070 70 10 Composique Pebble 070 50 10 Composique Pebble 070 70 10



Composique Sand-Fine 7021 Composique Sand-Fine 9010 Composique Sand-Rough 9010



Sichtschutz mit Aussparung & Tisch mit Feuerstelle



Pflanztrog mit Sitzmöglichkeit & Gartenschrank



Maximaler Nutzen auf minimalem Raum

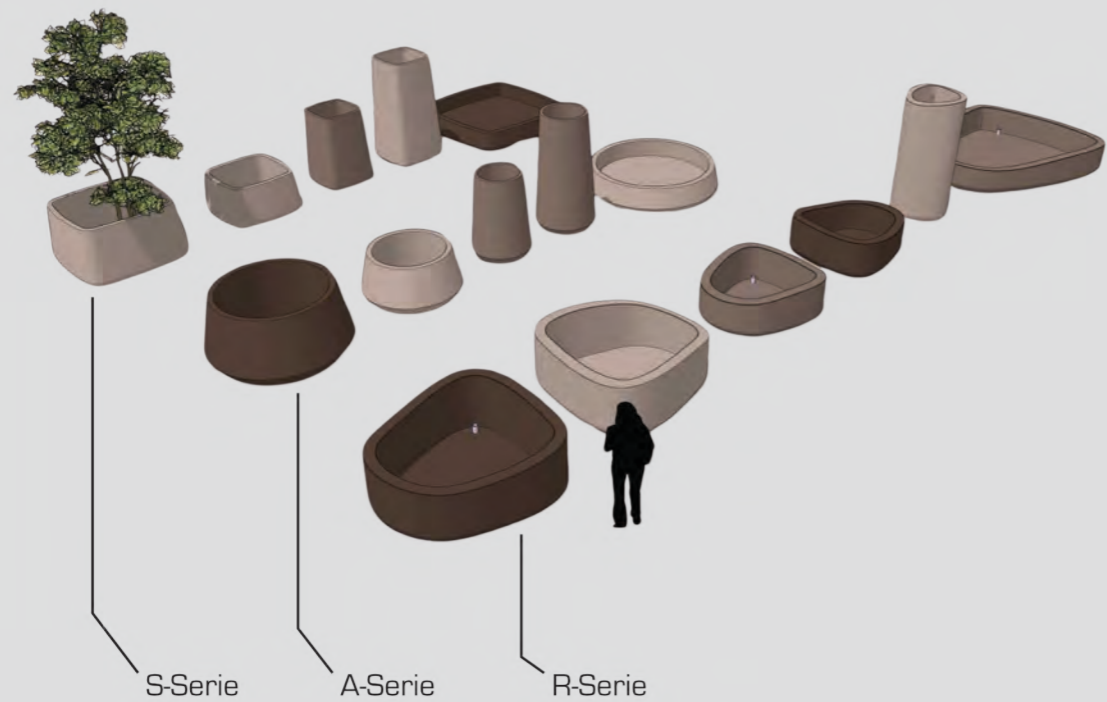
Durch clevere Planung wird selbst ein kleiner Gartenbereich optimal genutzt. Der Stilvolle Pflanztrog mit integrierter Sitzfläche schafft eine grüne Oase und gleichzeitig eine gemütliche Sitzgelegenheit. Ergänzt durch einen geschickt eingebauten Gartenschrank, der wertvollen Stauraum bietet, entsteht ein multifunktionales Element, das Design und Funktion perfekt vereint - ideal für kompakte Aussenbereiche mit hohem Anspruch an Ästhetik und Nutzen.



Sequooya

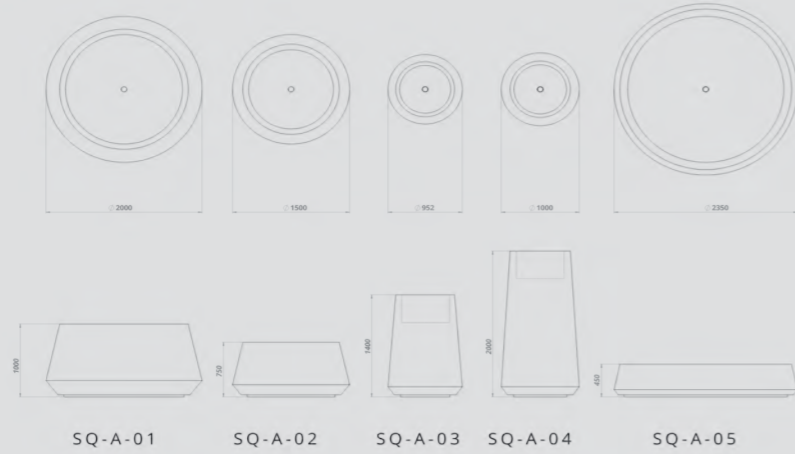
Kraftvoll wie ein Mammutbaum

Die Sequooya-Linie von Luxcom ist inspiriert von der beeindruckenden Erscheinung der Sequooya-Mammutbäume: majestätisch, standfest und von zeitloser Schönheit. Diese Eigenschaften spiegeln sich in jedem einzelnen Gefäss wider - grosse Volumen, klare Formen und eine Ausstrahlung, die Ruhe und Stärke vermittelt. Alle Modelle werden von Hand gefertigt - präzises Handwerk, das man sieht und spürt.



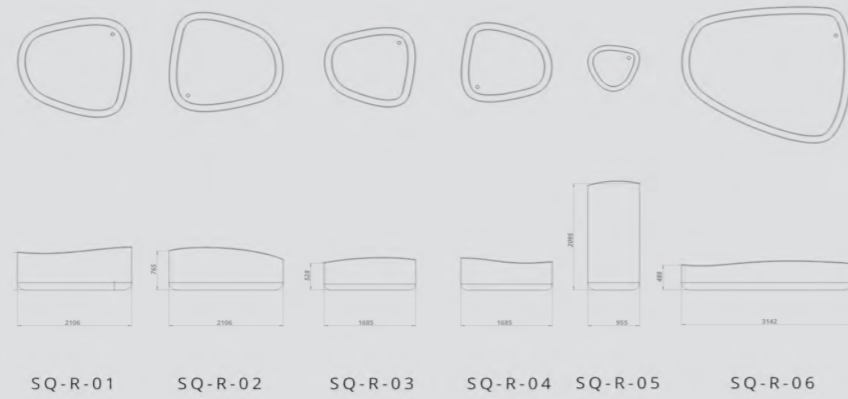
SEQUOOYA

A-SERIE



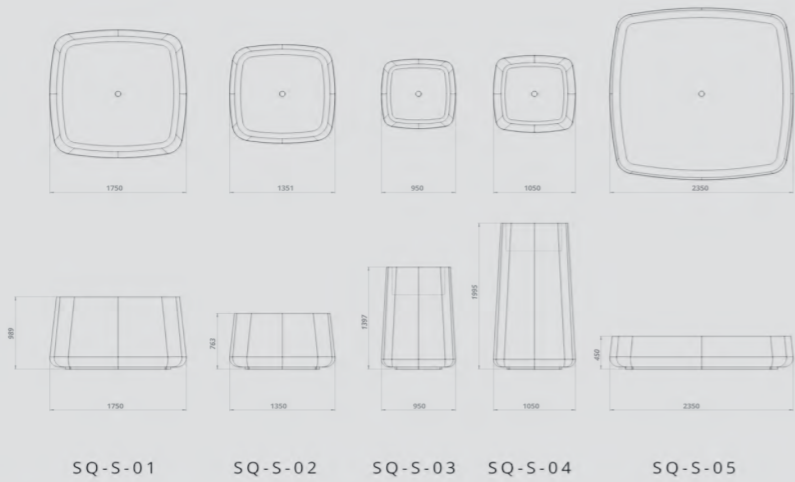
SEQUOOYA

R-SERIE



SEQUOOYA

S-SERIE



	Masse LxBxH [mm]	Wanddicke [mm]	Inhalt [L]	Gewicht [kg]	Preis exkl. MwSt. [CHF]
A - Serie					
SQ-A-01	Ø2000x1000	75	1500	66	5900.-
SQ-A-02	Ø1500x750	75	550	34	3812.-
SQ-A-03	Ø950x1400	50	180	30	4232.-
SQ-A-04	Ø1000x1000	50	190	43	4648.-
SQ-A-05	Ø2350x450	100	940	54	4968.-
R - Serie					
SQ-R-01	2100x2000x835	150	1300	27	5080.-
SQ-R-02	2100x2000x835	150	1300	27	5080.-
SQ-R-03	1685x1575x600	150	630	15	3260.-
SQ-R-04	1685x1575x600	150	630	15	3260.-
SQ-R-05	900x905x2150	100	190	36	4968.-
SQ-R-06	3140x2700x570	150	1930	30	5180.-
S - Serie					
SQ-S-01	1750x1750x989	75	1540	64	6868.-
SQ-S-02	1350x1350x763	75	630	36	4808.-
SQ-S-03	950x950x1397	50	240	34	5368.-
SQ-S-04	1050x1050x1995	50	320	57	6660.-
SQ-S-05	2350x2350x450	100	1100	67	6940.-



Sequooya Planter R-Serie



VEPO **POLYESTER BV**

Vepo ist ein renommiertes Unternehmen, das sich auf die Herstellung hochwertiger Pflanzgefäße aus Polyester spezialisiert hat. Mit einem starken Fokus auf Qualität und Funktionalität entstehen hier innovative Produkte, die in Gärten, auf Terrassen und in Innenräumen stilvolle Akzente setzen.

Mit jahrelanger Erfahrung und in einem kompromisslosen Anspruch an Qualität setzt Vepo neue Maßstäbe in der Welt der Pflanzgefäße. Hier treffen Design und Funktion aufeinander, um Räume zu schaffen, die durch Eleganz, Beständigkeit und Nachhaltigkeit überzeugen.





- **Individuelle Massanfertigung**
Jedes Pflanzgefäß kann nach den individuellen Bedürfnissen des Projektes in der Höhe eingekürzt werden, um perfekt auf die Bedürfnisse und Designs abgestimmt zu sein.
- **Hochwertige Materialien**
Gefertigt aus robustem Polyester, sind die Pflanzgefäße leicht, langlebig, UV-beständig und resistent gegen Witterungseinflüsse.
- **Gewicht**
Das geringe Eigengewicht erleichtert den Transport und die Installation, insbesondere auf Dachterrassen oder schwer zugänglichen Flächen.
- **Vielfältige Designs**
Eine grosse Auswahl an Formen und Farben ermöglicht eine nahtlose Integration in jedes Gestaltungskonzept.
- **Nachhaltigkeit**
Dank der robusten Materialien und langlebigen Qualität tragen die Pflanzgefäße zu einer nachhaltigen Nutzung und ressourcenschonenden Gestaltung bei.
- **Pflegeleicht**
Mit dem speziell entwickelten Pflegemittel vepocleaner® Schutz+Glanz lassen sich die Pflanzgefäße leicht reinigen und langfristig schützen. Es bewahrt die Oberflächenoptik und verlängert die Lebensdauer.
- **Garantie**
Vepo bietet auf seine Pflanzgefäße eine 10-jährige Garantie - ein klares Zeichen für die hohe Qualität und Langlebigkeit der Produkte.
- **Optionale Extras**
Auf Wunsch können die Pflanzgefäße mit einem Wasserstandrohr, mit oder ohne Dome, ausgestattet werden. Zusätzlich sind auch Räder für eine bessere Mobilität als Option erhältlich.

Ein besonderes Highlight der Vepo Polyester Pflanzgefäße sind die quadratischen Modelle, die mit einer integrierten Isolierung ausgestattet sind. Diese sorgt dafür, dass die Pflanzen sowohl vor Hitze als auch vor Kälte optimal geschützt sind. Die Oberfläche der Gefäße wird mit einem hochwertigen Gelcoat behandelt, wodurch das Polyester durchgefärbt ist. Die macht kleine Kratzer nahezu unsichtbar und sorgt für eine dauerhaft ansprechende Optik.

Die Pflanzgefäße sind in sämtlichen RAL-Farben erhältlich, sodass sie perfekt an jedes Designkonzept angepasst werden können. Die Standardfarbe RAL 7021 - ein elegantes Schwarz/Anthrazit - verleiht den Gefäßen eine zeitlose und moderne Ausstrahlung.

Dank ihrer wasserdichten Konstruktion können die Gefäße nicht nur im Aussenbereich, sondern auch problemlos im Innenbereich verwendet werden. Ihre Vielseitigkeit zeigt sich auch in der Möglichkeit, sie als Teich zu nutzen. Mit diesen eigenschaften bieten die Vepo Polyester Pflanzgefäße nicht nur stilvolle Gestaltungsmöglichkeiten, sondern auch funktionale Lösungen für unterschiedlichste Einsatzbereiche.

Masse LxBxH [cm]	Bemerkung	Gewicht [kg]	Preis exkl. MwSt. [CHF]
Cubi			
40x40x40	Rand 4cm Isolation EPS60 3cm	4	157.-
50x50x50	Rand 5cm Isolation EPS 60 3cm	5	253.-
60x60x40	Rand 6cm Isolation EPS 60 3cm	6	275.-
60x60x60	Rand 6cm Isolation EPS 60 3cm	7	364.-
70x70x70	Rand 7cm Isolation EPS 60 3cm	9	476.-
70x70x30	Rand 7cm Isolation EPS 60 3cm	7	273.-
80x80x40	Rand 8cm Isolation EPS 60 3cm	8	495.-
80x80x60	Rand 8cm Isolation EPS 60 3cm	10	520.-
80x80x80	Rand 8cm Isolation EPS 60 3cm	15	633.-
100x100x40	Rand 9cm Isolation EPS 60 3cm	10	531.-
100x100x60	Rand 9cm Isolation EPS 60 3cm	16	688.-
100x100x80	Rand 9cm Isolation EPS 60 3cm	19	831.-
100x100x100	Rand 9cm Isolation EPS 60 3cm	23	981.-
120x120x40	Rand 9cm Isolation EPS 60 3cm	13	780.-
120x120x60	Rand 9cm Isolation EPS 60 3cm	20	870.-
120x120x80	Rand 9cm Isolation EPS 60 3cm	29	1045.-
120x120x100	Rand 9cm Isolation EPS 60 3cm	35	1224.-
120x120x120	Rand 9cm Isolation EPS 60 3cm	40	1400.-
140x140x60	Rand 10cm Isolation EPS 60 3cm	35	1035.-
140x140x80	Rand 10cm Isolation EPS 60 3cm	42	1369.-
140x140x100	Rand 10cm Isolation EPS 60 3cm	51	1605.-
140x140x140	Rand 10cm Isolation EPS 60 3cm	70	2359.-
160x160x60	Rand 10cm Isolation EPS 60 3cm	45	1237.-
160x160x80	Rand 10cm Isolation EPS 60 3cm	56	1596.-
160x160x100	Rand 10cm Isolation EPS 60 3cm	65	1867.-
200x200x60	Rand 9cm Isolation EPS 60 3cm	50	1741.-
Cubihi			
40x40x80	Rand 4cm Isolation EPS 60 3cm	5	317.-
40x40x100	Rand 4cm Isolation EPS 60 3cm	6	392.-
40x40x120	Rand 4cm Isolation EPS 60 3cm	7	457.-
50x50x80	Rand 5cm Isolation EPS 60 3cm	7	423.-
50x50x100	Rand 5cm Isolation EPS 60 3cm	8	515.-
50x50x120	Rand 6cm Isolation EPS 60 3cm	12	457.-
Cylindro			
Ø100x60	Rand 7cm	13	898.-
Ø120x60	Rand 7cm	18	1077.-
Ø150x60	Rand 7cm	25	1378.-

Masse LxBxH [cm]	Bemerkung	Gewicht [kg]	Preis exkl. MwSt. [CHF]
Bowl			
Ø120x20	Rand 20cm	7	658.-
Ø120x40	Rand 13cm	9	658.-
Ø153x34	Rand 15cm	12	880.-
Ø200x40	Rand 23cm	17	1286.-
Bigular			
60x40x40	Rand 4cm Isolation EPS60 3cm	6	253.-
70x30x67	Rand 5cm Isolation EPS60 3cm	7	400.-
70x50x60	Rand 7.5cm Isolation EPS60 3cm	9	409.-
75x35x40	Rand 4cm Isolation EPS60 3cm	5	298.-
80x40x40	Rand 4cm Isolation EPS60 3cm	7	288.-
90x25x80	Rand 4cm Isolation EPS60 3cm	7	390.-
90x40x90	Rand 4.5cm Isolation EPS60 3cm	12	758.-
100x30x50	Rand 5cm Isolation EPS60 3cm	7	364.-
100x40x40	Rand 4cm Isolation EPS60 3cm	6	295.-
100x40x100	Rand 4.5cm Isolation EPS60 3cm	15	814.-
100x50x50	Rand 4cm Isolation EPS60 3cm	7	417.-
100x50x60	Rand 6cm Isolation EPS60 3cm	10	510.-
100x75x80	Rand 9cm Isolation EPS60 3cm	17	831.-
110x30x67	Rand 5cm Isolation EPS60 3cm	9	576.-
110x40x110	Rand 4.5cm Isolation EPS60 3cm	19	953.-
120x25x35	Rand 4.5cm Isolation EPS60 3cm	6.5	303.-
120x30x40	Rand 6cm Isolation EPS60 3cm	7	322.-
120x30x50	Rand 5cm Isolation EPS60 3cm	9	409.-
120x30x60	Rand 6cm Isolation EPS60 3cm	11	450.-
120x40x40	Rand 4cm Isolation EPS60 3cm	9	412.-
120x40x50	Rand 5cm Isolation EPS60 3cm	10	531.-
120x46x80	Rand 6cm Isolation EPS60 3cm	16	736.-
120x50x40	Rand 6cm Isolation EPS60 3cm	11	459.-
120x50x60	Rand 6cm Isolation EPS60 3cm	12	517.-
120x60x40	Rand 6cm Isolation EPS60 3cm	11	553.-
125x65x70	Rand 5cm Isolation EPS60 3cm	15	800.-
130x40x120	Rand 4.5cm Isolation EPS60 3cm	23	1224.-
137x50x50	Rand 6.5cm Isolation EPS60 3cm	12	594.-
145x28x33	Rand 4cm Isolation EPS60 3cm	7	325.-
147x60x80	Rand 7.5cm Isolation EPS60 3cm	20	964.-
150x25x80	Rand 4cm Isolation EPS60 3cm	12	660.-
150x33x70	Rand 4.5cm Isolation EPS60 3cm	12	611.-
150x40x40	Rand 4cm Isolation EPS60 3cm	12	505.-
150x40x50	Rand 6cm Isolation EPS60 3cm	12	598.-
150x50x40	Rand 6cm Isolation EPS60 3cm	13	550.-
150x50x60	Rand 6cm Isolation EPS60 3cm	14	613.-
150x75x85	Rand 8.5cm Isolation EPS60 3cm	27	1141.-

Masse LxBxH [cm]	Bemerkung	Gewicht [kg]	Preis exkl. MwSt. [CHF]
158x45x52.5	Rand 6.5cm Isolation EPS60 3cm	11	572.-
162x60x70	Rand 7.5cm Isolation EPS60 3cm	20	981.-
170x40x40	Rand 4cm Isolation EPS60 3cm	11	540.-
180x100x100	Rand 5cm Isolation EPS60 3cm	45	2119.-
180x60x70	Rand 7.5cm Isolation EPS60 3cm	24	1061.-
180x88x32	Rand 9cm Isolation EPS60 3cm	15	697.-
185x120x60	Rand 10cm Isolation EPS 60 3cm	35	1372.-
190x40x40	Rand 4cm Isolation EPS 60 3cm	11	559.-
200x30x20	Rand 4cm Isolation EPS60 3cm	7	345.-
200x30x60	Rand 4.5cm Isolation EPS60 3cm	17	780.-
200x40x33	Rand 4cm Isolation EPS60 3cm	11	584.-
200x40x70	Rand 5cm Isolation EPS60 3cm	16	936.-
200x45x52.5	Rand 6.5cm Isolation EPS60 3cm	14	702.-
200x40x40	Rand 4cm Isolation EPS60 3cm	12	630.-
200x50x40	Rand 6cm Isolation EPS60 3cm	18	683.-
200x50x60	Rand 6cm Isolation EPS60 3cm	19	777.-
200x60x60	Rand 5cm Isolation EPS60 3cm	21	898.-
208x30x20	Rand 4cm Isolation EPS60 3cm	7.5	342.-
215x50x50	Rand 5cm Isolation EPS60 3cm	15	754.-
218x30x70	Rand 6cm Isolation EPS60 3cm	16	1066.-
223x100x32	Rand 9cm Isolation EPS60 3cm	20	901.-
230x50x40	Rand 6cm Isolation EPS60 3cm	14	774.-
245x20x17	Rand 4cm Isolation EPS60 3cm	6	390.-
250x35x50	Rand 5cm Isolation EPS60 3cm	15	741.-
270x35x50	Rand 5cm Isolation EPS60 3cm	16	793.-
322x115x72	Rand 10cm Isolation EPS60 3cm	45	2340.-
340x60x70	Rand 6cm Isolation EPS60 3cm	30	2132.-
Conical			
Ø55x76	Rand 8cm	5	351.-
Ø63x52	Rand 8cm	5	278.-
Ø89x100	Rand 10cm	11	783.-
Ø95x70	Rand 8cm	9	604.-
Ø120x80	Rand 8cm	13	879.-
Bullet			
Ø51x59	Rand 8cm	4	240.-
Ø68x80	Rand 9cm	5	348.-
Ø70x110	Rand 10cm	10	633.-
Ø80x100	Rand 11cm	10	598.-
Ø100x95	Rand 13cm	11	678.-
Zubehör			
Wasserstandrohr			7.-
Dome			20.-





ecri living

www.ecri-living.nl

Ecri Living ist ein niederländisches Familienunternehmen, das sich auf die Herstellung hochwertiger Pflanzentöpfe aus Ton spezialisiert hat. Mit einem klaren Fokus auf Qualität und Design entstehen hier zeitlose Stücke, die sowohl in Innen- als auch Aussenbereichen stilvolle Akzente setzen.

Die Outdoor Collection von Ecri Living bietet handgefertigte Töpfe und Vasen, die durch aussergewöhnliche Qualität und zeitloses Design überzeugen. Aus den besten Rohmaterialien gefertigt und bei hohen Temperaturen gebrannt, verbinden diese Produkte Eleganz und Langlebigkeit.

Durch den aufwendigen handwerklichen Prozess entsteht eine robuste und wasserdichte Oberfläche, die nicht nur eine lange Lebensdauer gewährleistet, sondern auch eine natürliche Ästhetik bietet, die perfekt zu einem modernen und nachhaltigen Lebensstil passt.

Mit jahrzehntelanger Erfahrung und einem unermüdlichen Streben nach Perfektion schafft Ecri Living Pflanzentöpfe, die jeden Aussenbereich in eine Stilvolle Oase verwandeln. Hier trifft Design auf Beständigkeit, und es entsteht eine harmonische Verbindung von Form und Funktion.





- **Handgefertigte Einzelstücke**
Jedes Pflanzgefäss wird individuell in Handarbeit gefertigt, um höchste Qualität und einzigartige Designs zu garantieren.
- **Hochwertige Materialien**
Die Gefässe bestehen aus robustem, hochwertigem Ton, der bei Temperaturen von ca. 1250 °C gebrannt wird, was sie äusserst langlebig, wasserdicht und frostbeständig macht.
- **Vielseitige Einsatzmöglichkeiten**
Dank ihrer Stabilität und Witterungsbeständigkeit eignen sich die Gefässe sowohl für Innenräume als auch für Aussenbereiche wie Terrassen, Gärten oder Dachterrassen.
- **Vielfältige Designs**
Ecri Living bietet eine breite Palette an Farben, Formen und Oberflächenstrukturen, die sich harmonisch in jedes Designkonzept integrieren lassen.
- **Langlebigkeit**
Die Gefässe sind beständig gegen UV-Strahlen, Witterungseinflüsse und mechanische Belastungen, was sie ideal für eine langfristige Nutzung macht.
- **Nachhaltigkeit**
Ecri Living setzt auf umweltfreundliche Produktion und langlebige Materialien, um nachhaltige und verantwortungsvolle Produkte zu schaffen.

Grosse Pflanzgefässe

Ecri Living Pflanzgefässe bieten eine stilvolle Möglichkeit, Pflanzen in Szene zu setzen. Sie sind in verschiedenen Grössen erhältlich, ideal für grosse Gärten, Eingangshallen oder Terrassen. Durch die hohe Stabilität und das durchdachte Design können sie problemlos mit Erde und schweren Pflanzen befüllt werden.

Kleine Pflanzgefässe

Perfekt für kleinere Pflanzen, Kräuter oder Dekorationselemente. Dank ihrer wasserdichten Verarbeitung eignen sich die kleineren Gefässe auch hervorragend für den Innenbereich, ohne dass Feuchtigkeit oder Wasserflecken befürchtet werden müssen.

Sonderanfertigungen


Ecri Living bietet auch massgefertigte Lösungen an, die speziell auf individuelle Projekte abgestimmt sind. Mit der Möglichkeit, Farben und Oberflächenstrukturen zu wählen, können die Gefässe exakt an die Bedürfnisse eines Designs angepasst werden.

	Masse LxBxH [cm]	Artikel-Nr.	Preis exkl. MwSt. [CHF]
Bari Outdoor			
	Ø 47x47	01074	519.-
	Ø 52x65	01075	780.-
	Ø 58x80	01076	1296.-
RAW Outdoor			
	Ø 50x65	01093	612.-
	Ø 60x80	01094	1680.-
	Ø 65x133	01096	3240.-
	Ø 90x115	01095	3240.-
Metz Outdoor			
	40x40x80	00722	768.-
Cosmic Outdoor			
	Ø 40x30	01247	371.-
	Ø 50x40	01248	636.-
	Ø 60x50	01249	900.-
	Ø 70x60	01250	1494.-
	Ø 80x60	01251	2262.-
	Ø 100x70	01252	3360.-
	Ø 100x85	01253	4260.-
	Ø 130x70	01254	6030.-
	Ø 130x90	01255	7128.-
Stuben Rough Outdoor			
	Ø 70x65	01280	1296.-
	Ø 70x80	01281	1620.-
	Ø 120x100	01282	3090.-
	Ø 120x130	01283	6798.-
Stuben Gezzana Outdoor			
	Ø 70x65	01284	1296.-
	Ø 70x80	01285	1620.-
	Ø 120x100	01286	3090.-
	Ø 120x130	01326	6798.-
Stuben Waves Outdoor			
	Ø 70x65	01307	1909.-
	Ø 70x80	01308	2340.-
	Ø 120x100	01309	4860.-
	Ø 120x130	01310	10440.-
Stuben Mika Outdoor			
	Ø 70x65	01357	1296.-
	Ø 70x80	01358	1620.-
	Ø 120x100	01359	3090.-
	Ø 120x130	01360	6798.-
Madrid Gezzana Finish Outdoor			
	Ø 40x50	01044	360.-
	Ø 50x65	01045	618.-
	Ø 60x80	01046	1368.-
	Ø 65x133	01048	3228.-
	Ø 90x115	01047	2988.-
Bellagio Low Outdoor			
	Ø 80x50	01340	1728.-

	Masse LxBxH [cm]	Artikel-Nr.	Preis exkl. MwSt. [CHF]
Madrid Rough Outdoor			
	Ø 40x50	01049	360.-
	Ø 50x65	01050	618.-
	Ø 60x80	01051	1368.-
	Ø 65x133	01053	3228.-
	Ø 90x115	01052	2988.-
Madrid Smooth Finish Outdoor			
	Ø 40x50	01054	360.-
	Ø 50x65	01055	618.-
	Ø 60x80	01056	1368.-
	Ø 65x133	01058	3228.-
	Ø 90x115	01057	2988.-
Jersey Grezzana Outdoor			
	Ø 40x30	01059	138.-
	Ø 50x40	01230	426.-
	Ø 60x50	01060	597.-
	Ø 70x60	01061	978.-
Jersey Grezzana XL Outdoor			
	Ø 80x60	01062	1524.-
	Ø 100x70	01063	2310.-
	Ø 100x85	01232	3090.-
	Ø 130x70	01233	3828.-
	Ø 130x90	01234	5004.-
Jersey Rough Outdoor			
	Ø 40x30	01064	276.-
	Ø 50x40	01231	426.-
	Ø 60x50	01065	597.-
	Ø 70x60	01066	978.-
Jersey Rough XL Outdoor			
	Ø 80x60	01067	1524.-
	Ø 100x70	01068	2310.-
	Ø 100x85	01194	3090.-
	Ø 130x70	01235	3828.-
	Ø 130x90	01236	5004.-
Rough Outdoor			
	Ø 30x26	01105	180.-
	Ø 40x36.5	01106	264.-
	Ø 51x45	01107	396.-
Walter Outdoor			
	Ø 55x60	01101	600.-
	Ø 55x100	01102	1392.-
Amsterdam XL Outdoor			
	Ø 105x40	00720	1920.-
	Ø 135x50	00946	2892.-
RAW Outdoor			
	Ø 60x30	01097	570.-
	Ø 85x30	01098	1359.-
	Ø 105x40	01099	1842.-
	Ø 135x50	01100	2820.-

	Masse LxBxH [cm]	Artikel-Nr.	Preis exkl. MwSt. [CHF]
Jersey Outdoor			
	Ø 83x27	00548	1284.-
Barbados Organix Outdoor			
	Ø 70x40	01325	1038.-
New York Wide Outdoor			
	Ø 50x60	00694	780.-
	Ø 60x80	00696	1410.-
	Ø 70x80	01226	1878.-

Strukturen



Glossy Black



Glossy White



Matt Dark Green




Matt Pebble Grey




Matt White




Matt Black




Silver Black



Graphite



Slate Grey



Opal Green



Terra Nigra



Terra Sand



Terra Grey



Terra Red



Walter Outdoor



New York Wide



in-lite®

OUTDOOR LIGHTING

Seit über 25 Jahren entwickelt das niederländische Unternehmen in-lite hochwertige LED - Aussenbeleuchtungssysteme, die Funktionalität mit ästhetischem Design verbinden. Mit einem engagierten Team von rund 40 Mitarbeitern am Firmensitz in Gorinchem strebt in-lite danach, Aussenbereiche durch durchdachte Lichtlösungen aufzuwerten und die Handhabung von Gartenbeleuchtung zu vereinfachen.

In-lite legt grossen Wert auf die Verwendung hochwertiger Materialien und modernster LED - Technologie, um langlebige und wetterbeständige Produkte zu gewährleisten. Die Designs reichen von minimalistisch und elegant bis hin zu zeitlos und geradlinig, sodass für jeden Geschmack und Gartenstil passende Lösungen angeboten werden.

Mit in-lite entscheiden Sie sich für hochwertige, designorientierte und benutzerfreundliche Aussenbeleuchtung, die Ihren Garten oder Ihre Terrasse in stimmungsvolles Licht taucht und eine einladende Atmosphäre schafft.





Das Beleuchtungssystem von in-lite basiert auf einem benutzerfreundlichen Plug-and-Play Prinzip, das sowohl Profis als auch Gartenbesitzern eine schnelle und unkomplizierte Installation ermöglicht. Die innovative Niedervolt-Technologie (12 Volt) sorgt dabei für Sicherheit und Energieeffizienz. Die Installation ist in wenigen Schritten realisierbar:

1. Planung und Vorbereitung

Zunächst wählen Sie die gewünschten Lampen aus der vielfältigen Produktpalette von in-lite aus, die sich durch unterschiedliche Designs, Lichtstärken und Anwendungen perfekt an Ihren Garten anpassen lassen.

2. Transformator und Kabelverlegung

Der Transformator wandelt die 230 Volt Netzspannung in sichere 12 Volt um. Das Niedervolt-Kabel kann einfach ohne Erdarbeiten auf den Boden gelegt und mit Erde, Rindenmulch oder Kies abgedeckt werden - einfacher geht es nicht.

3. Anschluss der Lampen

Die Lampen werden durch speziell entwickelte Anschlussklemmen mit dem Kabel verbunden. Dank des Plug-and-Play Systems sind Änderungen oder Erweiterungen jederzeit möglich, ohne dass komplizierte Arbeiten nötig sind.

4. Steuerung und Bedienung

Mit der in-lite Smart-Hub Technologie steuern Sie die Beleuchtung ganz einfach über eine App. Timer-Funktionen, Dimm-Möglichkeiten und verschiedene Szenarien machen die Bedienung besonders komfortabel.

- **Plug-and-Play Prinzip**

Das intuitive System macht die Installation schnell und einfach - ohne Fachkenntnisse oder komplizierte Werkzeuge.

- **Einfache Installation**

Niedervolt-Technologie und modulare Komponenten ermöglichen eine sichere und unkomplizierte Einrichtung

- **Flexibilität**

Lampen können leicht hinzugefügt, entfernt oder versetzt werden, was eine hohe Anpassungsfähigkeit gewährleistet

- **Sicherheit**

Die 12-Volt Technologie ist vollkommen sicher, auch in feuchten Umgebungen wie Teichen oder Poolbereichen

- **Energieeffizienz**

Die LED Technologie sorgt für geringen Stromverbrauch und lange Lebensdauer der Lampen

- **Langlebigkeit**

Robuste Materialien und eine wetterbeständige Bauweise garantieren eine dauerhafte Nutzung im Außenbereich

- **5 Jahre Garantie**

Auf das gesamte Sortiment von in-lite erhalten Sie 5 Jahre Garantie - ein klares Zeichen für die hohe Qualität und Zuverlässigkeit der Produkte

- **Einfache Steuerung**

Mit der App können Sie Szenarien erstellen, Dimmer nutzen und die Beleuchtung präzise anpassen




- **Keine Erdarbeiten erforderlich**



Das Kabel kann einfach auf den Boden gelegt werden, was die Installation schnell und kostengünstig macht



	Bezeichnung	Farben	Installationswert [VA]	Preis exkl. MwSt. [CHF]
Deckenleuchten				
	Mini Scope Ceiling	Black	2.00	116.-
	Scope Ceiling	Black	4.80	151.50
	Aim Ceiling	Black	2.10	163.-
	Sway Pendant	Black, Pearl Grey	1.00	172.-
	Sway Pendant 230V	Black, Pearl Grey	7.10	250.-
	Disc Pendant	Black	4.90	198.90
	Disc Pendant 230V	Black	11.80	268.-
	Voque Pendant	Black	5.20	585.-
	Big Voque Pendant	Black	8.00	937.50
	Wandleuchten			
	Ace Down	Rosé Silver, Black, White, Corten	5.30	185.50/195.- ¹
	Ace Up-Down	Rosé Silver, Black, White, Corten	10.30	233.90/247.90 ¹
	Ace Down 230V	Rosé Silver, Black, White, Corten	10.30	231.-/236.- ¹
	Ace Up-Down 230V	Rosé Silver, Black, White, Corten	20.00	256.50/260.90 ¹
	Blink	Rosé Silver, Black, White	1.70	101.90
	Cubid	Rosé Silver, Black, White	0.60	72.-
	Big Cubid	Rosé Silver, Black, White	2.00	135.50
	Halo Down	Black	5.00	209.50
	Halo Up-Down	Black	10.00	252.90
	Halo Down 230V	Black	11.50	268.-
	Halo Up-Down 230V	Black	11.50	282.50
	Evo Down	Black	2.10	263.50
	Evo Down 230V	Black	11.50	306.-
	Mini Wedge	Black	0.60	81.-
	Wedge	Rosé Silver, Black, White	1.60	111.-
	Wedge Slim	Black	1.00	116.50
	Liv Wall	Rosé Silver, Black, White	2.50	155.-
	Disc Wall	Black	4.90	228.-
	Disc Wall 230V	Black	4.70	212.-
	Mini Sway Wall	Black, Pearl Grey	0.60	135.90
Sway Wall	Black, Pearl Grey	1.00	147.50	
Linienbeleuchtung				
	Evo Hyde 180	Black	0.60	105.50
	Evo Hyde 550	Black	2.10	146.90
	Evo Flex 1		9.90	197.-
	Evo Flex 2		15.70	303.-
	Evo Flex 3		20.20	420.50
	Smart Evo Flex 1		9.90	232.-
	Smart Evo Flex 2		15.70	338.-
	Smart Evo Flex 3		20.20	455.50
	Smart Evo Flex Tone 1		4.50	238.-
	Smart Evo Flex Tone 2		7.50	346.-
Smart Evo Flex Tone 5		14.50	690.50	

	Bezeichnung	Farben	Installationswert [VA]	Preis exkl. MwSt. [CHF]
Aussenspots				
	Micro Scope	Black	1.10	81.-
	Mini Scope	Black	2.00	116.-
	Mini Scope Duo	Black	4.00	257.-
	Scope	Black	5.20	139.-
	Big Scope	Black	8.00	186.50
	Big Scope Narrow	Black	8.00	186.50
	Smart Scope Tone	Black	9.50	219.-
	Aim	Black	2.30	233.90
	Aim Low	Black	2.30	186.90
	Aim Extra Low	Black	2.30	163.-
	Aim Lighthouse	Black	2.30	128.-
	Sub	Black	4.70	222.-
Bodenspots				
	Puck 22	Black, Pearl Grey	0.60	86.50
	Puck	Black, Pearl Grey	2.50	140.50
	Fusion 22		0.20	65.-
	Fusion 22 RVS		0.20	74.90
	Fusion	Black, Pearl Grey, Stainless Steel	1.00	124.50
	Hyve 22		0.20	65.-
	Hyve 22 RVS		0.20	74.90
	Hyve	Black, Pearl Grey, Stainless Steel	0.80	124.50
	Flux	Black, Pearl Grey, Stainless Steel	2.50	124.50
	Big Flux	Black, Pearl Grey, Stainless Steel	4.20	187.-
	Big Flux Narrow	Black, Pearl Grey, Stainless Steel	4.20	187.-
	Big Flux Asymmetric	Black, Pearl Grey, Stainless Steel	4.20	187.-
	Smart Flux Tone	Black, Pearl Grey, Stainless Steel	9.50	309.50
	Luna	Black, Pearl Grey, Stainless Steel	5.00	170.-
	Nero	Black	4.70	178.50
	Big Nero	Black	11.90	274.50
	Big Nero Narrow	Black	11.90	274.50
	DB-LED (WW)		0.50	57.50
Evo Ground 300	Black	1.00	234.-	
Evo Flood	Black	8.00	270.-	
Wegleuchten				
	Evo Low	Black	2.10	293.-
	Evo	Black	2.10	363.50
	Liv Low	Rosé Silver, Black, White, Corten	2.50	156.-/198.50 ¹
	Liv	Rosé Silver, Black, White, Corten	2.50	161.-/210.- ¹
	Mini Sway / Low / Extra Low	Black, Pearl Grey	0.60	153.90/134.80/122.80
	Sway / Low / Extra Low	Black, Pearl Grey	1.00	165.50/146.40/134.40
	Voque	Black	5.20	468.50
	Big Voque	Black	8.00	821.-
	Ace	Rosé Silver, Black, White, Corten	5.30	234.-/264.- ¹
	Ace High	Rosé Silver, Black, White, Corten	5.30	283.-/324.- ¹
	Disc low	Black	4.90	230.-
	Disc	Black	4.90	258.50
Sway Table	Black	1.80	292.50	

	Bezeichnung	Farben	Bemerkung	Preis exkl. MwSt. [CHF]
System				
	Hub 50			177.-
	Hub 100			207.-
	Smart Hub 150			488.-
	Smart Hub 300			822.-
	Hub Protector		Für Hub 50 & 100	43.-
	Smart Hub Protector		Für Smart Hub 150	52.50
	Smart Hub Protector 2		Für Smart Hub 300	57.50
	Move			70.50
	Smart Move			139.90
	Smart Bridge			249.90
	Smart Extender			139.-
	Touch Dimmer			92.90
	CC-2 Verbinder		Für Installationskabel	21.-
	CBL-25 14/2		25m Installationskabel	116.-
	CBL-40 14/2		40m Installationskabel	166.-
	CBL-200 14/2		200m Installationskabel	728.-
	CBL-40 10/2		40m Installationskabel	304.-
	CBL-120 10/2		120m Installationskabel	821.-
	CBL-160 10/2		160m Installationskabel	1'070.-
	CBL ExtC ord 1 Mtr		Verlängerungskabel	11.-
	CBL Ext Cord 2 Mtr		Verlängerungskabel	15.90
	CBL Ext Cord 3 Mtr		Verlängerungskabel	21.50
	Move Ext Cord 5 Mtr		Verlängerungskabel für Move	38.-
	Splitter			11.50
	Splitter Triple			15.90

	Bezeichnung	Farben	Bemerkung	Preis exkl. MwSt. [CHF]
Zubehör				
	Lens Clear			14.50
	Lens Diffuse			14.50
	Wink			14.50
	Shutter 1			14.50
	Shutter 2			14.50
	Box 100			32.-
	Box 1	■ ■ ■		37.50
	Riser 1			34.50
	Riser 2			50.50
	Shield 1			14.50
	Shield 2			19.50
	Killflash 1			14.50
	Killflash 2			22.-
	Ring 68	■ ■ ■		29.50
	Spike 22			7.30
	Spike			10.-
	Evo Flex Profile 1			16.-
	Evo Flex Profile 2			16.50
	Evo Flex Profile 3			17.50
	Evo Flex Profile 4			11.50
	Mini Sway Cap	■		14.50
	Sway Cap	■		20.50
	Sway Pendant Cap	■		20.50

	Bezeichnung	Farben	Bemerkung	Preis exkl. MwSt. [CHF]
	Plate 75	■		17.50
	Plate 1	■ ■ ■		22.-
	Fix 1			10.50
	Fix 3			15.-
	Fix 4			22.-
	Fix 5			37.50
	Waterlock			17.50
	Brace			55.90
	Brace Band			55.90
	Fit			20.50
Tripod 1			163.50	
Tripod 2			210.50	

¹ Preis für Corten-Ausführung.





PALLAZZO®

AN ALUK BRAND

Seit über 30 Jahren entwickelt das niederländische Unternehmen Pallazzo hochwertige Pergolen und Terrassenüberdachungen, die Funktionalität mit ästhetischem Design verbinden. Mitt einem engagierten Team am Firmensitz in den Niederlanden strebt Pallazzo danach, Aussenbereiche durch innovative Lösungen zu bereichern und gleichzeitig höchsten Komfort und einfache Bedienung zu gewährleisten.

Pallazzo legt grossen Wert auf die Verwendung langlebiger Materialien wie Aluminium und modernster Fertigungstechniken, um Produkte zu schaffen, die wetterbeständig und pflegeleicht sind. Die Designs reichen von minimalistisch-modern bis hin zu zeitlos-elegant, sodass für jeden Garten oder Terrassenstil die passende Lösung geboten wird.

Mit Pallazzo entscheiden Sie sich für hochwertige, designorientierte und flexible Überdachungen, die Ihren Aussenbereich in eine stilvolle und einladende Oase verwandeln - perfekt für jede Jahreszeit.





Das Pergola- und Terrassenüberdachungssystem von Palazzo zeichnet sich durch eine Kombination aus innovativer Technologie, elegantem Design und einfacher Handhabung aus. Die Produkte wurden speziell entwickelt, um die Nutzung Ihres Aussenbereichs zu maximieren und gleichzeitig Komfort und Stil zu gewährleisten.

Planung und Auswahl

Wählen Sie aus der massgeschneiderten Produktpalette von Palazzo, darunter Lamellendächer, die entweder freistehend oder an das Haus angebaut werden können. Dank vielfältiger Designs, Größen und Farben passt sich jedes System ideal an Ihre individuellen Anforderungen und die Architektur Ihres Aussenbereichs an.

Montage und Anpassung

Die durchdachte Konstruktion und die hochwertigen Aluminiumprofile ermöglichen eine passgenaue Umsetzung. Jedes Produkt wird nach Ihren Wünschen und den Gegebenheiten vor Ort massgeschneidert gefertigt und von unseren erfahrenen Montagepartnern professionell montiert. So gewährleisten wir eine perfekte Installation für optimale Funktionalität.

Nutzung und Pflege

Palazzo Überdachungen bestehen aus robusten, wetterbeständigen Materialien, die eine einfache Pflege ermöglichen. Die langlebige Pulverbeschichtung schützt vor Korrosion, während die beweglichen Lamellen eine einfache Bedienung und Anpassung erlauben.

Flexibilität der Lamellen

Die beweglichen Aluminiumlamellen können je nach Wetterlage geöffnet oder geschlossen werden. So steuern Sie Lichteinfall, Belüftung und Schutz vor Regen ganz nach Ihren Bedürfnissen.

Langlebigkeit

Hochwertige Aluminiumkonstruktionen und UV-beständige Materialien sorgen für eine lange Lebensdauer, selbst bei anspruchsvollen Witterungsbedingungen.

Energieeffizienz

Optional integrierte LED-Beleuchtungssysteme schaffen eine stimmungsvolle Atmosphäre bei minimalem Energieverbrauch.

Benutzerfreundlichkeit

Die Lamellen lassen sich bequem per Fernbedienung steuern - für maximalen Komfort.

Nachhaltigkeit

Recycelbare Materialien und energieeffiziente Komponenten machen Palazzo zu einer umweltfreundlichen Wahl.

Pflegehinweise

- Wischen Sie die Aluminiumoberflächen regelmässig mit einem feuchten Tuch ab, um die Optik zu erhalten.
- Bewegen Sie die Lamellen gelegentlich, um die Mechanik und Funktionalität zu gewährleisten.
- Prüfen Sie vor der Wintersaison, ob Entwässerungssysteme frei von Laub sind.

Pallazzo Lounge

	Dachtiefe [mm]									#Lamellen
	2000	2250	2500	2750	3000	3250	3500	3750	4000	
2532	7877.-	8338.-	8720.-	9095.-	9461.-	9642.-	10073.-	10613.-	10842.-	11
2736	8189.-	8672.-	9076.-	9466.-	9761.-	10039.-	10497.-	11062.-	11308.-	12
2940	8511.-	9014.-	9431.-	9843.-	10151.-	10444.-	10918.-	11506.-	11760.-	13
3144	8829.-	9352.-	9789.-	10215.-	10536.-	10841.-	11335.-	11947.-	12217.-	14
3348	9060.-	9600.-	10143.-	10588.-	10919.-	11238.-	11749.-	12392.-	12675.-	15
3552	9376.-	9938.-	10500.-	10965.-	11313.-	11637.-	12165.-	12832.-	13128.-	16
3756	9599.-	10180.-	10759.-	11338.-	11697.-	12033.-	12579.-	13274.-	13584.-	17
3960	9911.-	10511.-	11112.-	11709.-	12082.-	12442.-	13017.-	13728.-	13907.-	18
4164	10217.-	10745.-	11362.-	11978.-	12359.-	12724.-	13317.-	14042.-	14359.-	19
4368	10533.-	10975.-	11605.-	12233.-	12624.-	13116.-	13595.-	14340.-	14809.-	20
4572	10846.-	11302.-	11842.-	12482.-	13002.-	13384.-	14009.-	14778.-	15260.-	21
4776	11149.-	11626.-	12186.-	12730.-	13260.-	13648.-	14287.-	15214.-	15712.-	22
4980	11465.-	11951.-	12529.-	12970.-	13515.-	13905.-	14555.-	15500.-	15850.-	23
5184	11772.-	12276.-	12872.-	13197.-	13743.-	14288.-	14960.-	15934.-	16127.-	24
5388	12084.-	12602.-	13216.-	13552.-	14119.-	14674.-	15367.-	16372.-	16407.-	25
5592	12396.-	12927.-	13557.-	13901.-	14484.-	15059.-	15774.-	16639.-	16670.-	26
5796	12702.-	13252.-	13899.-	14255.-	14850.-	15444.-	16181.-	16897.-	16915.-	27
6000	13016.-	13578.-	14242.-	14609.-	15078.-	15833.-	16588.-	17147.-	17340.-	28

Gesamtbreite [mm]

Die genannten Preise beinhalten Steuerung inkl. Temperatursensor, Motor und Fernbedienung. Pallazzo Lounge Freistehend wird mit vier Pfosten und Pallazzo Lounge Wandanschluss wird mit zwei Pfosten geliefert.

Zusätzliche Optionen für Ihren Sonnenschutz

Gestalten Sie Ihre Pallazzo Lounge ganz nach Ihren Wünschen mit vielseitigen Erweiterungen:

- **Sonnenschutzsysteme**
 - Pallazzo Flowzz (Zipscreen)
 - Pallazzo Louvante (Lamellen-Schiebewand)
 - Pallazzo Pareda (Seitenwand)
- **Glasschiebeanlagen:**
 - Pallazzo Invigo Pro
- **Weitere Extras**
 - Beleuchtung
 - Regensensor
 - Windsensor
 - Reinigungs - Set

Für Preise und Details wenden Sie sich bitte direkt an uns. Gerne beraten wir Sie persönlich - vereinbaren Sie einen individuellen Besprechungstermin, um Ihre Wünsche zu besprechen





Kontur Rasenkanten & ShapeBox Plus System

Metall hat sich als modernes Gestaltungselement im Gartenbau etabliert. Mit seiner Kombination aus Robustheit und zeitlosem Design eignet es sich perfekt für klare Linien und strukturierte Flächen. Produkte wie die Kontur Rasenkantenprofile sorgen für präzise Abgrenzungen zwischen Beeten, Rasenflächen und Wegen, während die Shapebox Plus kreative Möglichkeiten für Hochbeete, Sitzflächen und individuelle Gartenakzente bietet.

Metall ist nicht nur langlebig und witterungsbeständig, sondern auch ein ästhetisches Highlight, das sich harmonisch in jede Gartenlandschaft einfügt – ideal für eine stilvolle und funktionale Gartengestaltung.






Kontur Rasenkanten

Die beste Wahl für starke und moderne Stahlkanten! Die Kontur-Rasenkanten werden in folgenden Ausführungen angeboten: Cortenstahl und verzinkter Stahl. Die Rasenkanten sind langlebig und einfach zu installieren (Nagel und Verbindungsplatte wird mitgeliefert). Der Rand ist perfekt, um verschiedene Oberflächen zu trennen und/oder Höhenunterschiede auszugleichen. Ein definitiver Mehrwert für alle Landschaftsgestaltungen!

- **Schnelle Montage ohne Beton**
- **Runde und eckige Gestaltung im Handumdrehen**
- **Nagel und Verbindungsplatte zum Fixieren inklusive**
- **Abgerundete Kanten bedeuten eine geringe Verletzungsgefahr**
- **Winkel Innen und Aussen für optimale und visuell schöne Verbindung**



ShapeBox Plus

Mit dem ShapeBox Plus System können Sie alles sehr individuell gestalten. Die vorgeformten Module sind in verschiedenen Größen erhältlich - sowohl in der Ausführung der geraden und auch der gerundeten Elemente. Der typische Cortenstahl unterstreicht die robuste Optik. ShapeBox Plus ist die ideale Lösung für moderne Pflanzgefäße, Hochbeete und für die Trennung von Rasen zu Beet oder den gepflasterten Bereich.

- **Modularer Aufbau: Verschiedene Größen und Formen können individuell zusammengestellt werden**
- **Hohe Stabilität und Tragfähigkeit, perfekt für anspruchsvolle Gartenprojekte**
- **Cortenstahl entwickelt eine schützende Rostschicht und ist wartungsfrei**
- **Einfaches Stapeln und Verschrauben der Module, kein Spezialwerkzeug erforderlich**
- **Kann bei Bedarf erweitert oder umgebaut werden, um zukünftige Gestaltungswünsche zu berücksichtigen**



	Masse LxHxD [mm]	Material	Bemerkung	Preis exkl. MwSt. [CHF]
Rasenkanten				
	2500x65x3	Verzinkt	gerade	62.-
	2500x65x3	Corten	gerade	62.-
	2500x95x3	Verzinkt	gerade	70.50
	2500x95x3	Corten	gerade	70.50
	2500x150x3	Verzinkt	gerade	82.50
	2500x150x3	Corten	gerade	82.50
Zubehör				
	195x125	Verzinkt	Verbindungsplatte	6.50
	250	Verzinkt	Nagel	0.75
ShapeBox+				
	1000x210x50	Corten	gerade	53.-
	1000x335x50	Corten	gerade	71.-
	1000x460x50	Corten	gerade	90.-
	1000x585x50	Corten	gerade	146.-
	1500x210x50	Corten	gerade	80.-
	1500x335x50	Corten	gerade	107.-
	1500x460x50	Corten	gerade	135.-
	1500x585x50	Corten	gerade	216.-
	2000x210x50	Corten	gerade	106.-
	2000x335x50	Corten	gerade	143.-
	2000x460x50	Corten	gerade	179.50
	2000x585x50	Corten	gerade	292.-
ShapeBox+				
	500x210x50	Corten	Aussenkurve	129.-
	500x335x50	Corten	Aussenkurve	136.50
	500x460x50	Corten	Aussenkurve	165.-
	500x585x50	Corten	Aussenkurve	216.-
	1000x210x50	Corten	Aussenkurve	258.-
	1000x335x50	Corten	Aussenkurve	273.-
	1000x460x50	Corten	Aussenkurve	330.-
	1000x585x50	Corten	Aussenkurve	393.50
ShapeBox+				
	500x210x50	Corten	Innenkurve	129.-
	500x335x50	Corten	Innenkurve	136.50
	500x460x50	Corten	Innenkurve	165.-
	500x585x50	Corten	Innenkurve	216.-
	1000x210x50	Corten	Innenkurve	258.-
	1000x335x50	Corten	Innenkurve	273.-
	1000x460x50	Corten	Innenkurve	330.-
	1000x585x50	Corten	Innenkurve	393.50
ShapeBox+				
	250/500/250x210x50	Corten	U-Form	157.-
	250/500/250x335x50	Corten	U-Form	171.50
	250/500/250x460x50	Corten	U-Form	187.-
	250/500/250x585x50	Corten	U-Form	216.-

	Masse LxHxD [mm]	Material	Bemerkung	Preis exkl. MwSt. [CHF]
Shapebox+				
	500x210x50	Corten	Aussenecke	109.-
	500x335x50	Corten	Aussenecke	126.50
	500x460x50	Corten	Aussenecke	167.-
	500x585x50	Corten	Aussenecke	235.-
Shapebox+				
	500x210x50	Corten	Innenecke	109.-
	500x335x50	Corten	Innenecke	126.50
	500x460x50	Corten	Innenecke	167.-
	500x585x50	Corten	Innenecke	235.-

Sollte das perfekte Produkt nicht in unserer Liste enthalten sein, zögern Sie nicht, uns zu kontaktieren - wir helfen Ihnen gerne mit weiteren Vorschlägen und individuellen Lösungen!





Kunstrasen

Ein perfekt gepflegter Rasen, der immer frisch aussieht – und das ohne ständiges Mähen, Bewässern oder Düngen? Kunstrasen macht's möglich. Ob für kleine Stadtgärten, grosszügige Landschaften oder urbane Dachterrassen, Kunstrasen verbindet natürliche Optik mit moderner Technik.

Robust genug für Kinderspiele, komfortabel genug für barfussches Entspannen und langlebig gegen jede Wetterlaune – Kunstrasen ist mehr als nur eine Alternative, es ist eine unkomplizierte Lösung für alle, die sich keine Kompromisse zwischen Ästhetik und Funktionalität wünschen.





Material und Aufbau

- Hochwertige Polyethylen- und Polypropylen-Fasern, UV-beständig und umweltfreundlich
- Mehrschichtiges, verstärktes Gewebe sorgt für Stabilität und Langlebigkeit
- Monofilament- und Fibrillierfasern für unterschiedliche Anwendungen (z. B. Weiches Gehgefühl oder strapazierfähige Sportflächen)

Besondere Eigenschaften

- **Wasserdurchlässigkeit**
Drainagelöcher im Trägermaterial gewährleisten eine schnelle Wasserableitung (ca. 60L/min/m²), das verhindert Staunässe und erleichtert die Nutzung direkt nach Regenfällen
- **UV-Stabilität**
Kunstrasen bleibt über Jahre hinweg farbecht, auch bei starker Sonneneinstrahlung. Garantierte Farbstabilität für mindestens 8 Jahre
- **Temperaturbeständigkeit**
Geeignet für Temperaturen zwischen -30°C und +70°C. Keine Verformung oder Materialermüdung bei extremen Witterungsbedingungen
- **Flammhemmend**
Viele Modelle erfüllen die Brandschutzklasse Cfl-s1 gemäss EN 13501-1. Sicher für Balkone, Dachterrassen und öffentliche Bereiche
- **Umweltfreundlich**
Frei von Schwermetallen und Weichmachern. Recyclingfähiges Material

Verarbeitungshinweise

Untergrundvorbereitung

Tragfähiger, wasserdurchlässiger Untergrund (z.B. Splittbeton), bei Dachflächen ein Schutzvlies verwenden, um die Abdichtung zu schonen

Verklebung und Fixierung

Einsatz von Kunstrasenkleber oder Nahtband für eine saubere Verbindung der Bahnen. Ränder können zusätzlich mit Erdankern oder Nägeln fixiert werden

Schnitt und Anpassung

Lässt sich einfach mit einem Teppichmesser zuschneiden. Rollengrösse bis 4 Meter breite, beliebige Längen möglich

Einfüllmaterial

Optional Quarzsand zur Stabilisierung und Verbesserung des Gehkomforts.

Vorteile von Kunstrasen

- Keine Notwendigkeit für Mähen, Düngen oder Bewässern
- Hohe Strapazierfähigkeit, ideal für stark frequentierte Flächen
- Perfektes Erscheinungsbild ohne Pflegeaufwand
- Vielfältige Einsatzbereiche von Spielplätzen bis hin zu Dachterrassen

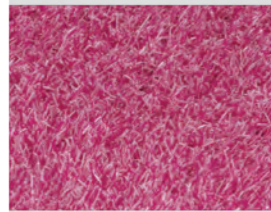


Dietlikon 2.0

Sankt-Moritz 2.0

Zermatt 2.0

Saas Fee 2.0



Rosa



Hellgrau




Weiss




Lila



Grau




Beige



Blau



Anthrazit



Braun



Lime



Schwarz

	Bezeichnung	Bemerkung	Mengeneinheit	Preis exkl. MwSt. [CHF]
Balkon / Terrasse				
	Dietlikon 2.0	Länge: 28mm 5kg Quarzsand/m ²	m ²	40.-
Zier / Spielrasen				
	Sankt-Moritz 2.0	Länge: 35mm 8kg Quarzsand/m ²	m ²	51.-
	Zermatt 2.0	Länge: 37mm 8kg Quarzsand/m ²	m ²	49.-
	Saas Fee 2.0	Länge: 42mm 10kg Quarzsand/m ²	m ²	58.-
	Farbig	Länge: 26mm In 11 Farben erhältlich*	m ²	54.-
Zubehör				
	Kunstrasenkleber	Spraydose für 20Lfm	Stk	35.-
	Nahtband	Breite: 30cm 100m Rolle	m	2.25

*Farben: Rosa, Hellgrau, Weiss, Lila, Grau, Beige, Blau, Anthrazit, Braun, Lime, Schwarz





AGGREGATES INTERNATIONAL

Aggregates International B.V. ist ein niederländisches Unternehmen mit Sitz in Giessen, spezialisiert auf den Handel und die Produktion von dekorativen Gesteinskörnungen wie Kies, Steinen und Felsen in verschiedenen Farben und Sorten.


Gegründet im Jahr 2013, bietet das Unternehmen eine breite Palette von Produkten für verschiedene Branchen an, darunter die Bauindustrie und chemische Industrien, die sich auf die Herstellung von Farben und Polymeren spezialisiert haben.

Mit einem starken Fokus auf Qualität und Innovation verfügt Aggregates International über ein eigenes Dolomitsteinbruch in Gor, Spanien, und lagert Tausende von Tonnen loser und gesackter Materialien an verschiedenen strategischen Standorten, um eine schnelle und effiziente Lieferung in ganz Europa zu gewährleisten.

Das Unternehmen legt großen Wert auf effiziente Logistik und bietet eine feinmaschige Distribution innerhalb von 7 Arbeitstagen in ganz Europa an.

Mit einem engagierten Team und über 10 Jahren Erfahrung in der Branche hat sich Aggregates International als zuverlässiger Partner für Kunden etabliert, die hochwertige Gesteinsprodukte und maßgeschneiderte Lösungen suchen.





Dank des innovativen Wabenprofils gehören mühsames Rechen und Harken von Kies und Splitt der Vergangenheit an. Die robusten und flexiblen Wabenplatten ermöglichen eine spurenebene Fläche und halten spielerischen Lenk- und Bremsbewegungen stand. Sie sind die ideale Basis für Parkplätze und Einfahrten, vorausgesetzt der Untergrund ist passend vorbereitet. Das hochwertige Wurzelschutzgewebe ist bereits fest in jede Platte integriert und ragt an zwei Seiten über, um einen nahtlosen Unkrautschutz zu gewährleisten. Durch eine leimfreie Verbindung und die Verwendung desselben Kunststoffes wie die Wabenplatte ist es wasserdurchlässig und beeinträchtigt die Sickerfähigkeit nicht. Dadurch bieten die Wabenplatten einen effektiven Unkrautschutz und maximale Nutzbarkeit.

Produktmerkmale

- Abmessungen Platte: 1200 x 1000 x 30 mm
- Wabendurchmesser: 49 mm
- Wanddicke: unten 2 mm; oben 1.2 mm
- Nutzbare Fläche pro Platte: 1.15 m²
- Kies/Splitt Verbrauch: ca. 75 kg pro m²
- Wasserdurchlässigkeit: 120L/min/m²
- Geeignet für Fussgängerzonen und befahrbare Flächen wie Einfahrten und Parkplätze

Zierkies ist nicht nur ein ästhetisches Element für Ihre Landschaftsgestaltung, sondern auch äusserst funktional. Er kann dazu beitragen, die Bodenerosion zu reduzieren, indem er als natürliche Abdeckung dient und den Boden vor den Auswirkungen von Regen und Wind schützt.

Produktmerkmale


- Hochwertige Natursteine wie Quarz, Kalkstein oder Granit mit hoher Widerstandsfähigkeit
- Vielfältige Korngrößen von 2 - 5mm, 16 - 32mm bis hin zu groben Steinen über 32mm für Gabionenfüllungen
- Breite Farbpalette von zeitlosen Grautönen über warme Beigetöne bis hin zu kontrastreichen Mischfarben
- Frost- und witterungsbeständig
- Zierkies ermöglicht eine natürliche Versickerung von Regenwasser, was Staunässe und Pfützenbildung verhindert
- Minimale Pflege erforderlich - Unkrautwachstum wird durch eine Kombination mit Kiesplatten stark reduziert
- Sowohl für dekorative Flächen als auch für funktionale Bereiche wie Einfahrten und Gehwege geeignet

	Korngrösse [mm]	Verkaufseinheit	Gewicht [kg]	Preis exkl. MwSt. [CHF]	
Ardenner Grau Splitt					
Midibag à 0.7m ³	2 - 7	Stk	1050	257.-	
	8 - 16	Stk	1050	251.-	
	14 - 20	Stk	1050	251.-	
	20 - 40	Stk	1050	247.-	
Bigbag à 1m ³	2 - 7	Stk	1500	367.50	
	8 - 16	Stk	1500	358.50	
	14 - 20	Stk	1500	358.50	
	20 - 40	Stk	1500	352.50	
Basalt Splitt					
Midibag à 0.7m ³	2 - 5	Stk	1120	431.-	
	5 - 8	Stk	1120	346.-	
	8 - 11	Stk	1120	335.-	
	8 - 16	Stk	1120	335.-	
	16 - 32	Stk	1120	335.-	
Bigbag à 1m ³	2 - 5	Stk	1600	616.-	
	5 - 8	Stk	1600	494.50	
	8 - 11	Stk	1600	478.50	
	8 - 16	Stk	1600	478.50	
	16 - 32	Stk	1600	478.50	
Beach Pebbles Schwarz					
Midibag à 0.7m ³	5 - 8	Stk	1260	699.-	
	8 - 16	Stk	1260	813.-	
	16 - 25	Stk	1260	994.-	
Bigbag à 1m ³	5 - 8	Stk	1800	999.-	
	8 - 16	Stk	1800	1161.-	
	16 - 25	Stk	1800	1420.-	
Canadian Slate					
Midibag à 0.7m ³	Schwarz	15 - 30	Stk	980	459.50
	Schwarz	30 - 60	Stk	980	459.50
	Grün	30 - 60	Stk	980	459.50
	Violett	30 - 60	Stk	980	563.50
Bigbag à 1m ³	Schwarz	15 - 30	Stk	1400	656.50
	Schwarz	30 - 60	Stk	1400	656.50
	Grün	30 - 60	Stk	1400	656.50
	Violett	30 - 60	Stk	1400	805.-
Cappuccino Splitt					
Midibag à 0.7m ³	8 - 16	Stk	1050	383.-	
Bigbag à 1m ³	8 - 16	Stk	1500	547.50	

	Korngrösse [mm]	Verkaufseinheit	Gewicht [kg]	Preis exkl. MwSt. [CHF]	
Castle Kies					
Midibag à 0.7m ³	5 - 8	Stk	1050	383.-	
	8 - 16	Stk	1050	383.-	
Bigbag à 1m ³	5 - 8	Stk	1500	547.50	
	8 - 16	Stk	1500	547.50	
Cordoba Kies					
Midibag à 0.7m ³	12 - 18	Stk	1050	597.50	
Bigbag à 1m ³	12 - 18	Stk	1050	853.50	
Doornikischer Kalkstein Splitt					
Midibag à 0.7m ³	14 - 20	Stk	1050	282.50	
Bigbag à 1m ³	14 - 20	Stk	1500	403.50	
Fiat Pebbles					
Midibag à 0.7m ³	Schwarz	15 - 30	Stk	980	779.-
	Schwarz	30 - 60	Stk	980	866.-
	Grün	30 - 60	Stk	980	866.-
	Violett	30 - 60	Stk	980	1087.-
Bigbag à 1m ³	Schwarz	15 - 30	Stk	1400	1113.-
	Schwarz	30 - 60	Stk	1400	1155.-
	Grün	30 - 60	Stk	1400	1155.-
	Violett	30 - 60	Stk	1400	1552.50
Grauwacke Splitt					
Midibag à 0.7m ³	8 - 16	Stk	1050	299.-	
Bigbag à 1m ³	8 - 16	Stk	1500	427.50	
Lava Splitt					
Midibag à 0.7m ³	8 - 16	Stk	840	281.50	
	16 - 32	Stk	840	268.-	
Bigbag à 1m ³	8 - 16	Stk	1200	402.-	
	16 - 32	Stk	1200	383.-	
Japanischer Splitt					
Midibag à 0.7m ³	8 - 16	Stk	1050	261.50	
Bigbag à 1m ³	8 - 16	Stk	1500	373.50	
Nordseemuseln					
Bigbag à 1m ³	Nordseemuseln	Stk	800	316.-	

	Korngrösse [mm]	Verkaufseinheit	Gewicht [kg]	Preis exkl. MwSt. [CHF]
Icy Blue Kies				
Midibag à 0.7m ³	8 - 16	Stk	1120	704.50
	16 - 25	Stk	1120	704.50
	25 - 40	Stk	1120	704.50
Bigbag à 1m ³	8 - 16	Stk	1600	1006.50
	16 - 25	Stk	1600	1006.50
	25 - 40	Stk	1600	1006.50
Icy Blue Splitt				
Midibag à 0.7m ³	0 - 5	Stk	1120	178.-
	2 - 5	Stk	1120	178.-
	5 - 8	Stk	1120	178.-
	8 - 16	Stk	1120	420.-
	16 - 32	Stk	1120	420.-
	25 - 40	Stk	1120	420.-
Bigbag à 1m ³	0 - 5	Stk	1600	254.50
	2 - 5	Stk	1600	254.50
	5 - 8	Stk	1600	254.50
	8 - 16	Stk	1600	600.-
	16 - 32	Stk	1600	600.-
	25 - 40	Stk	1600	600.-
Nero Ebano Kies				
Midibag à 0.7m ³	12 - 18	Stk	1050	524.-
	20 - 40	Stk	1050	576.50
Bigbag à 1m ³	12 - 18	Stk	1500	748.50
	20 - 40	Stk	1500	823.50
Nordic Grey Kies				
Midibag à 0.7m ³	12 - 18	Stk	1050	440.-
	20 - 40	Stk	1050	492.50
Bigbag à 1m ³	12 - 18	Stk	1500	628.50
	20 - 40	Stk	1500	703.50
Rouge Belge Kies				
Midibag à 0.7m ³	8 - 16	Stk	1120	659.50
Bigbag à 1m ³	8 - 16	Stk	1600	942.50
Rouge Belge Splitt				
Midibag à 0.7m ³	8 - 16	Stk	1120	375.-
Bigbag à 1m ³	8 - 16	Stk	1600	536.-

	Korngrösse [mm]	Verkaufseinheit	Gewicht [kg]	Preis exkl. MwSt. [CHF]
Weisser (Limburgischer) Kies				
Midibag à 0.7m ³	8 - 16	Stk	1050	289.-
	16 - 32	Stk	1050	272.-
Bigbag à 1m ³	8 - 16	Stk	1500	412.50
	16 - 32	Stk	1500	388.50
Yellow Sun Marmor Splitt				
Midibag à 0.7m ³	5 - 11	Stk	1050	320.-
	11 - 22	Stk	1050	320.-
Bigbag à 1m ³	5 - 11	Stk	1500	457.50
	11 - 22	Stk	1500	457.50
Zebra Splitt				
Midibag à 0.7m ³	8 - 16	Stk	1120	435.50
	16 - 32	Stk	1120	435.50
Bigbag à 1m ³	8 - 16	Stk	1600	622.50
	16 - 32	Stk	1600	622.50
Fugensand Schwarz				
Sack à 20kg	0.5/1	Stk	20	13.50
Quarzsand				
Sack à 20kg	0.2/1.2	Stk	20	11.90
Zubehör				
	Kies Wabenplatte mit Vlies schwarz (1.15m ²)	Stk	2.38	20.90
	Kies Wabenplatte mit Vlies weiss (1.15m ²)	Stk	2.38	22.50



Castle Kies & Basalt Splitt



Nacon Stones ist ein führender Anbieter von massgefertigten Gabionen in den Benelux-Ländern. Das Unternehmen mit Sitz in Brakel, Niederlande, bietet individuelle Lösungen für verschiedene Anwendungen wie Garten- und Landschaftsbau, Fassadenverkleidungen und Lärmschutzwände. Durch die Kombination von Natursteinfüllungen mit hochwertigem, verzinktem Stahl entstehen langlebige und ästhetisch ansprechende Produkte, die sich harmonisch in jede Umgebung einfügen.

Nacon Stones legt grossen Wert auf massgeschneiderte Lösungen und produziert alle Steinkörbe in der eigenen Werkstatt. Diese ermöglicht es, flexibel auf die individuellen Wünsche der Kunden einzugehen und eine hohe Qualität der Produkte sicherzustellen. Dank der Verwendung von verzinktem Stahl zeichnen sich die Steinkörbe durch eine lange Lebensdauer aus.

Das Unternehmen richtet sich mit seinem Angebot an verschiedene Zielgruppen, darunter Garten- und Landschaftsbauer, Unternehmen, Künstler und Privatpersonen. Mit einer breiten Palette an Natursteinfüllungen und der Möglichkeit, Steinkörbe in jeder gewünschten Form und Grösse herzustellen, bietet Nacon Stones vielseitige und natürliche Lösungen für diverse Bauanforderungen.





Gabionenzäune

Nacon fertigt Gabionenzäune nach individuellen Massen, wodurch sie sich perfekt an jede Gartengestaltung anpassen lassen. Ob niedrig, hoch, schmal oder breit - die Gabionen können mit zusätzlichen Elementen wie Beleuchtung oder Toren ausgestattet werden. Sie sind wartungsfreundlich, langlebig und bieten durch die Wahl der Steinfassung vielfältige Gestaltungsmöglichkeiten.

Fassadenverkleidungen

Die Fassadenverkleidungen von Nacon verleihen Ihrem Gebäude eine natürliche und robuste Optik. Diese Verkleidungen sind vielseitig einsetzbar und eignen sich für Wohnhäuser, Geschäftsräume und öffentliche Gebäude. Sie sind nicht nur ästhetisch ansprechend, sondern auch langlebig und pflegeleicht.

Massgeschneiderte Gabionen

Alle Gabionen von Nacon werden in der eigenen Werkstatt gefertigt, was es ermöglicht, sie in jeder gewünschten Form und Grösse herzustellen. Auch spezielle Formen wie rund, wellenförmig oder mit Aussparungen für Durchgänge oder Fenster sind realisierbar. Diese Massanfertigung ist bei Nacon Standard und bietet flexible Lösungen für diverse Bauanforderungen.

Gabionen für Heimwerker

Für diejenigen, die ihre Gabionen selbst installieren möchten, bietet Nacon vorgefertigte Körbe an, die in der eigenen Werkstatt vormontiert werden. Diese Körbe sind in verschiedenen Grössen und Formen erhältlich und werden mit einer Anleitung sowie dem benötigten Montagematerial geliefert, sodass Heimwerker sie problemlos selbst aufstellen können.

Vorteile der Nacon-Produkte:

- **Langlebigkeit:** Durch die Verwendung von hochwertigem, verzinktem Stahl sind die Produkte korrosionsbeständig und haben eine lange Lebensdauer.
- **Wartungsfreundlich:** Einmal installiert, erfordern die Gabionen nur minimalen Pflegeaufwand.
- **Ästhetische Vielfalt:** Die Auswahl an verschiedenen Steinfassungen ermöglicht es, die Optik an die jeweilige Umgebung anzupassen.
- **Flexibilität:** Dank der Massanfertigung können die Produkte in nahezu jeder gewünschten Form und Grösse hergestellt werden.
- **Einfache Installation:** Sowohl für professionelle Anwender als auch für Heimwerker bietet Nacon passende Lösungen mit klaren Anleitungen und Montagematerialien.

Mit über 20 Jahren Erfahrung und einer Vielzahl erfolgreich realisierter Projekte ist Nacon Stones ein vertrauenswürdiger Partner für hochwertige Gabionen - Lösungen.

Bezeichnung	LxBxH [cm]	Bemerkung	Maschengrösse	Preis exkl. MwSt. [CHF]
Steinkorb Beispiel				
Sichtschutz	200x20x190	Mit 2 Röhren à 245cm	50x50	610.-
			75x75	570.-
	200x20x130	Mit 2 Röhren à 200cm	50x50	480.-
			75x75	465.-
150x40x40	Ohne Röhre	50x50	200.-	
		75x75	195.-	
Sichtschutz halbrund	314x20x200	Mit 3 Röhren à 245cm Durchmesser: 2m	50x50	1360.-
Pflanzkasten	150x150x100	Wanddicke 10 cm	50x50	585.-

	Korngrösse [mm]	Verkaufseinheit	Gewicht [kg]	Preis exkl. MwSt. [CHF]
Ardenner Grau				
Midibag à 0.7m ³	60 - 90	Stk	1050	272.-
Bigbag à 1m ³				388.50
Basalt				
Midibag à 0.7m ³	50 - 80	Stk	1120	387.50
Bigbag à 1m ³				590.50
Grauwacke				
Midibag à 0.7m ³	80 - 120	Stk	1050	303.50
Bigbag à 1m ³				433.50
Icy Blue				
Midibag à 0.7m ³	40 - 60	Stk	1120	415.-
	60 - 120	Stk	1120	415.-
Bigbag à 1m ³	40 - 60	Stk	1600	632.-
	60 - 120	Stk	1600	632.-
Lava				
Midibag à 0.7m ³	40 - 80	Stk	700	227.50
Bigbag à 1m ³				325.-
Nero Ebano				
Midibag à 0.7m ³	40 - 60	Stk	1050	803.-
Bigbag à 1m ³				1147.50
Yellow Sun				
Midibag à 0.7m ³	60 - 120	Stk	1050	335.-
Bigbag à 1m ³				478.50





Alle Infos finden Sie auch
unter www.green-style.ch

der holländer

GREEN STYLE
pflanzen deko elemente

Green Style Holland GmbH

Alte Wnterthurerstrasse 34 | 8309 Nürens Dorf

Tel. 043 266 02 36

E-Mail: info@green-style.ch